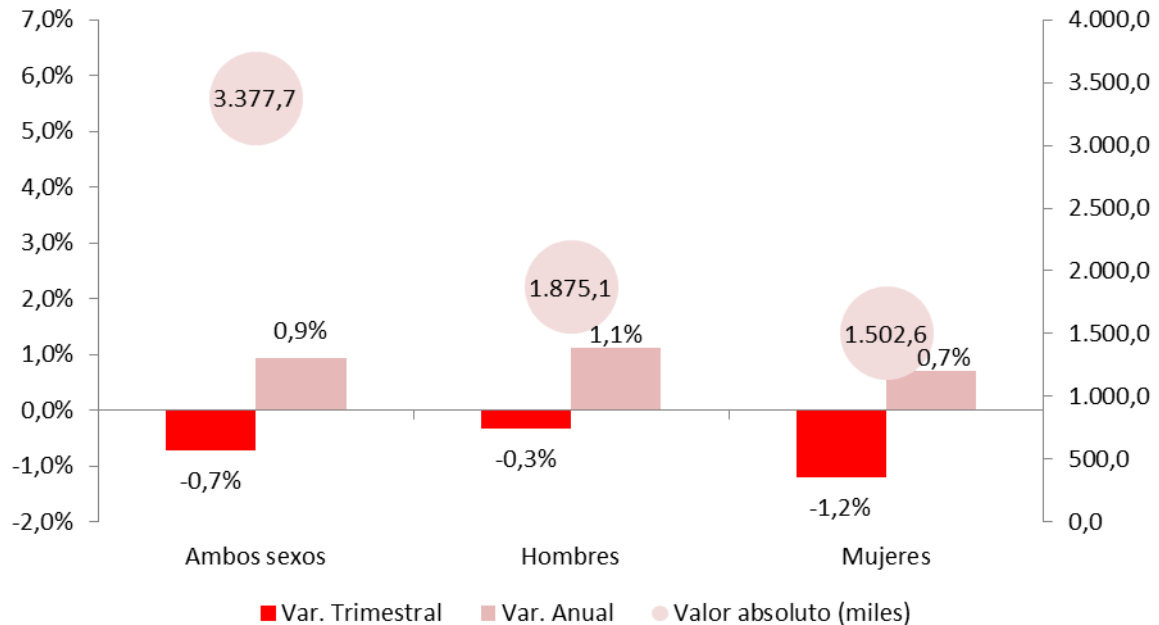


Encuesta de Población Activa en Andalucía 1º Trimestre de 2024

- La población ocupada en Andalucía, al igual que en el conjunto del país, ha descendido respecto al trimestre anterior, siendo la población ocupada un 0'7% inferior. Un descenso trimestral con un componente estacional que se repite en el primer trimestre de cada año. Este descenso, aunque se ha dado entre ambos sexos, ha sido superior entre las mujeres. En cambio, respecto al mismo trimestre de 2024 la ocupación ha aumentado en un 0'9% en Andalucía.

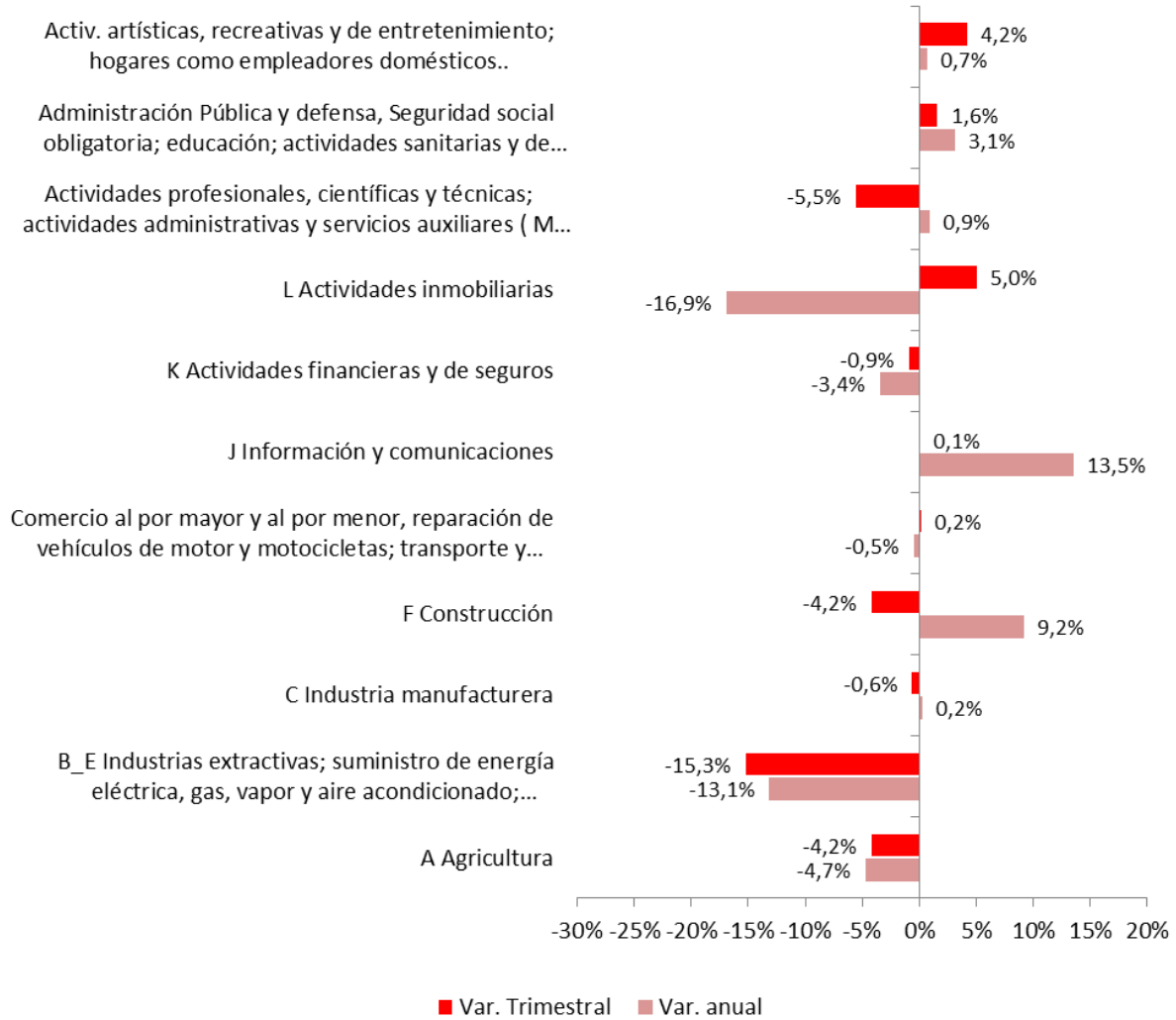
Personas ocupadas en Andalucía por sexo 1ºT 2024



Fuente: elaboración propia a partir de microdatos de la EPA

- Los sectores donde mayor ha sido el incremento de ocupación en el último año ha sido el sector de la información y la comunicación, con un aumento del 13'5%, y el sector de la construcción, con un 9'2% de personas ocupadas más. En cambio, es el sector de actividades inmobiliarias donde, en términos relativos, mayor ha sido el descenso de la ocupación en el último año.

Variación de las personas ocupadas en Andalucía por sectores 1ºT 2024



Fuente: elaboración propia a partir de microdatos de la EPA

- Este descenso trimestral de la ocupación se ha traducido en un aumento de la tasa de paro en 0'2 puntos respecto al cuarto trimestre de 2023, en cambio, se ha reducido en 0'6 puntos en el último año. Un descenso anual que ha sido impulsado en su totalidad por la caída en la tasa de paro femenina, pasando de un 21'8% a un 20'5%, mientras que entre los hombres ha permanecido constante.

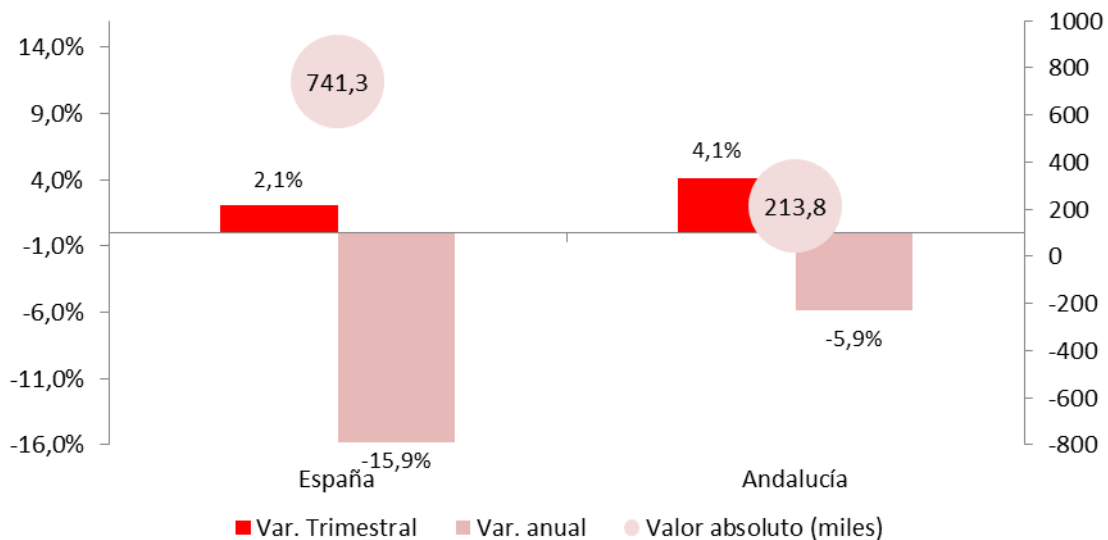
Tasa de paro en Andalucía por sexo y edad

	1ºT 2023	4ºT 2023	1ºT 2024
Tasa de paro			
Ambos sexos	18,4	17,6	17,8
Hombres	15,4	15,1	15,5
Mujeres	21,8	20,5	20,5
Tasa de paro en menores de 25 años			
Ambos sexos	38,3	40,2	36,9
Hombres	38,0	44,3	39,3
Mujeres	38,6	34,8	33,6

Fuente: elaboración propia a partir de microdatos de la EPA

- También se ha incrementado la cifra de personas paradas durante dos años o más en el último trimestre, siendo el aumento mayor que en la media nacional. Mientras que respecto al mismo periodo de 2023 el paro de larga duración se ha reducido, en este caso en menor medida que en la media.

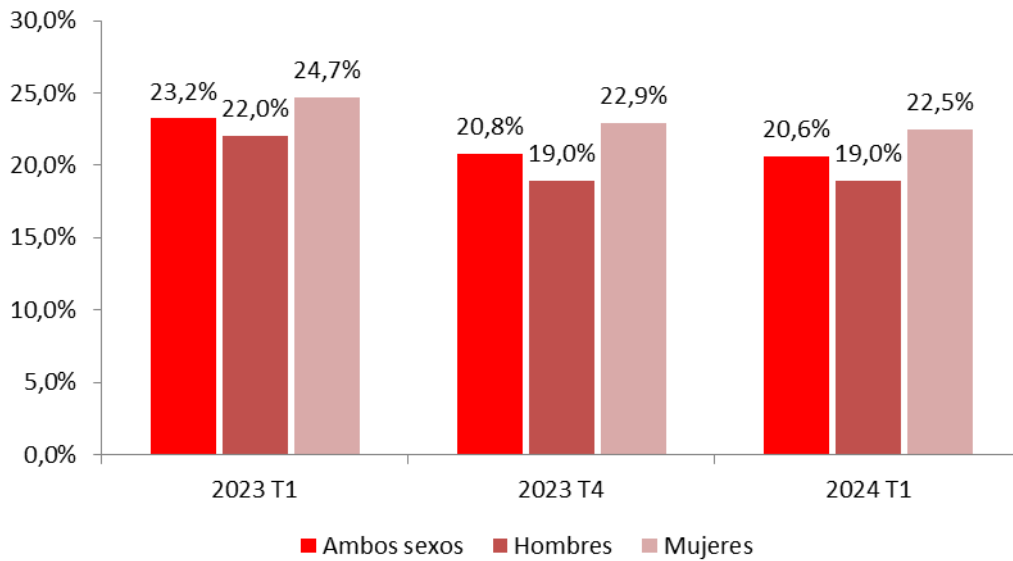
Personas paradas durante 2 años o más 1ºT 2024



Fuente: elaboración propia a partir de microdatos de la EPA

- La tasa de temporalidad sigue reduciéndose a pesar de la caída trimestral de ocupación. Esta ah descendido en 0'2 puntos respecto a finales de 2023 y en 2'6 puntos respecto al primer trimestre.

Tasa de temporalidad en Andalucía por sexo

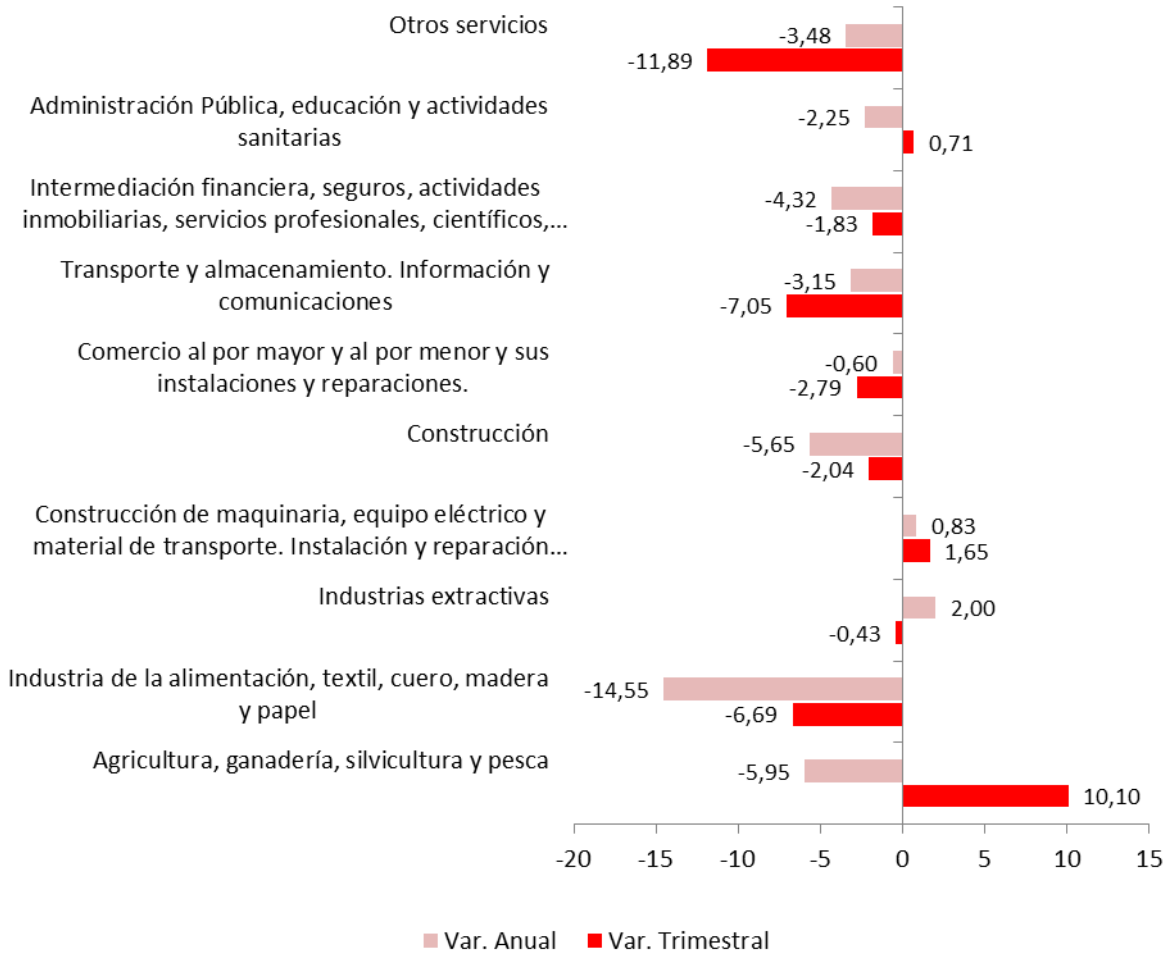


Fuente: elaboración propia a partir de microdatos de la EPA

- Entre los diferentes sectores de la actividad económica andaluza la temporalidad ha descendido con mayor fuerza en el último año en la “*Industria de la alimentación, textil, cuero, madera y papel*”. Mientras que siguen siendo el sector primario (50’8%) y el sector de la construcción (29%) los que presentan una mayor temporalidad, a pesar de haberse reducido.

Variación de la temporalidad por sectores en Andalucía

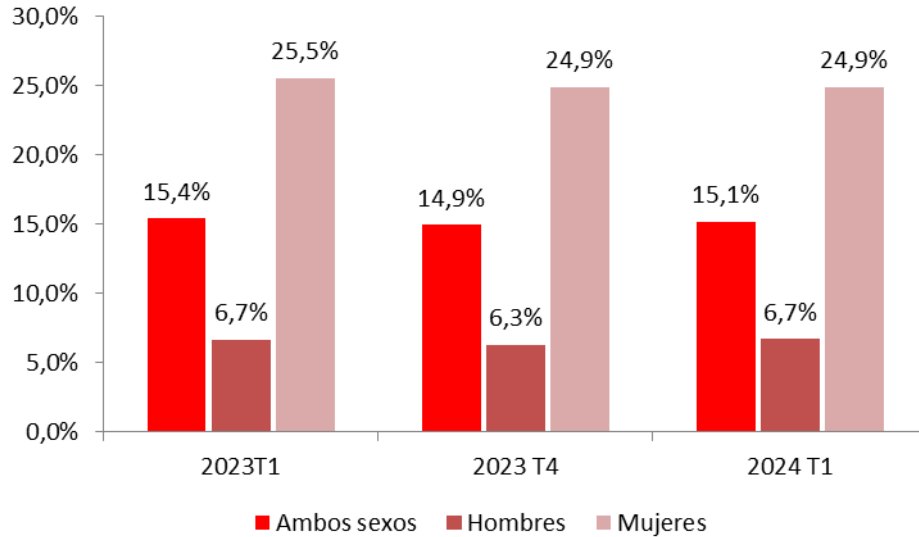
1ºT 2024 (puntos porcentuales)



Fuente: elaboración propia a partir de microdatos de la EPA

- En cambio la tasa de parcialidad ha aumentado levemente respecto al trimestre anterior, mientras que se ha dado un descenso anual de 0'3 puntos, impulsado por la caída entre el sexo femenino.

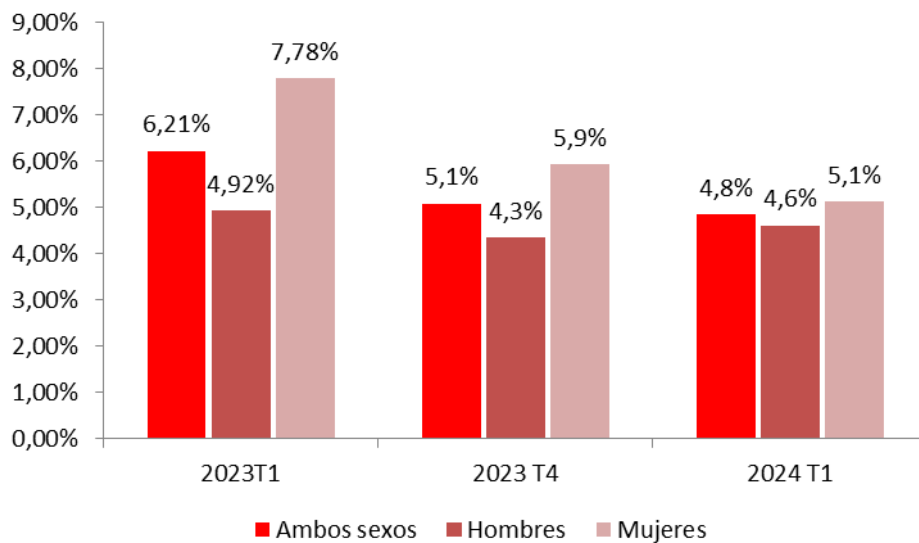
Tasa de trabajo asalariado parcial en Andalucía por sexo



Fuente: elaboración propia a partir de microdatos de la EPA

- El porcentaje de personas asalariadas con contrato fijo discontinuo se ha reducido respecto al tercer trimestre. Ello ha sido impulsado por el descenso entre las mujeres, ya que entre los hombres el peso de dicha modalidad ha crecido. En cambio, respecto al primer trimestre de 2023 encontramos un importante descenso, en este caso en ambos sexos.

Porcentaje de fijos discontinuos sobre el total de personas asalariadas indefinidas por sexo en Andalucía






Fuente: elaboración propia a partir de microdatos de la EPA



**Secretaría
General**
Gabinete Técnico

Cardenal Bueno Monreal, 58-5ª planta
41013 SEVILLA

954 507 021
general@and.ccoo.es

  @ccooandalucia
 /ccoo.andalucia/