

Índice de Precios de Consumo, Mayo 2026

Andalucía

Fuente: INE

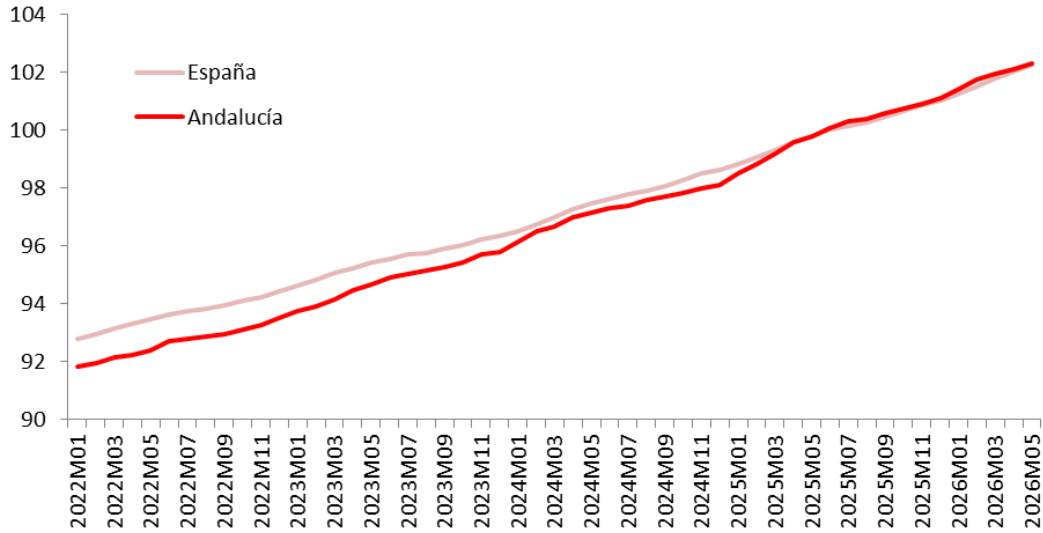
Durante el mes de mayo los precios se han mantenido constantes respecto al mes de abril en la comunidad andaluza, mientras que la media estatal presenta un leve incremento del 0'1%. De esta forma en Andalucía los precios se han encarecido un 3% en el último año, descendiendo la variación anual 2 décimas respecto a abril, mientras que en la media estatal se ha mantenido constante en el 3'2%.

El índice subyacente, el cual no incluye ni productos energéticos ni alimentos sin elaboración, presenta un incremento mensual del 0'2% tanto en Andalucía como en la media del país, con una variación anual del 2'9% y del 3% respectivamente. Esta diferencia entre el índice general y el subyacente se explica principalmente por el descenso de los carburantes y combustibles respecto a abril (2'1%), a pesar de ello su precio se sitúa un 12'1% por encima de hace un año.

Los alimentos presentan un leve descenso mensual del 0'2%, situándose un 1'4% más caros que hace un año. A pesar de ello, algunos alimentos básicos como los huevos (0'3% mensual) o la carne de vacuno (0'2%) se siguen encareciendo, siendo un 14% y un 12'7% más caros que hace un año.

También se siguen encareciendo los servicios, aunque de forma más leve que en los últimos meses. De esta forma sus precios se han incrementado un 0'3% en el último mes y un 4'1% en el último año. Entre ellos destacan los seguros, con aumento anual del 8'6%, y los servicios de alojamiento, encareciéndose un 6'9% en el último año.

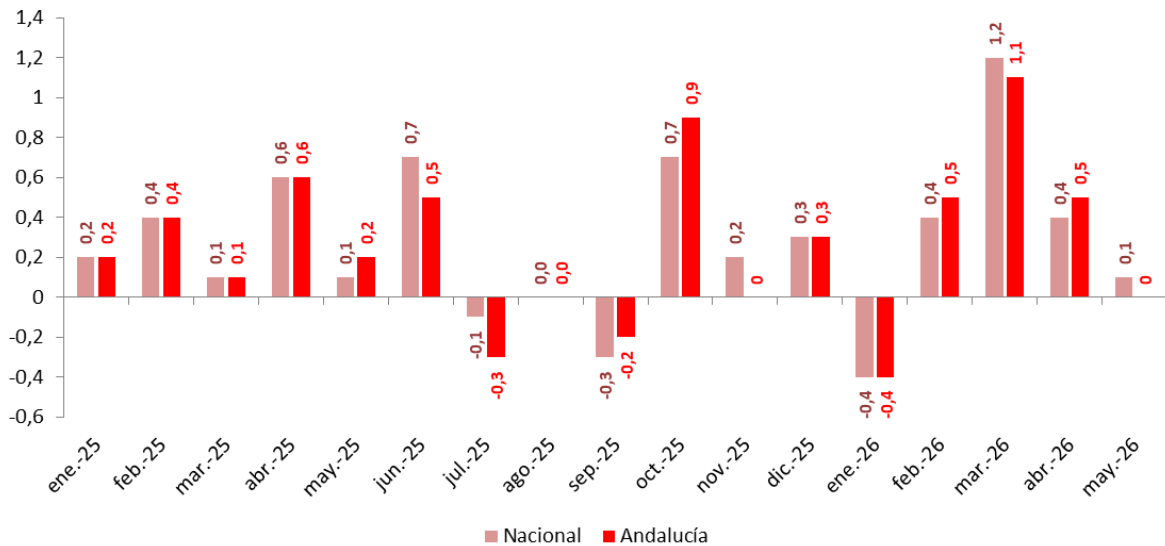
Índice del precio de alquiler de vivienda



Fuente: IPC, INE

- El índice general se mantiene constante respecto a abril en Andalucía.

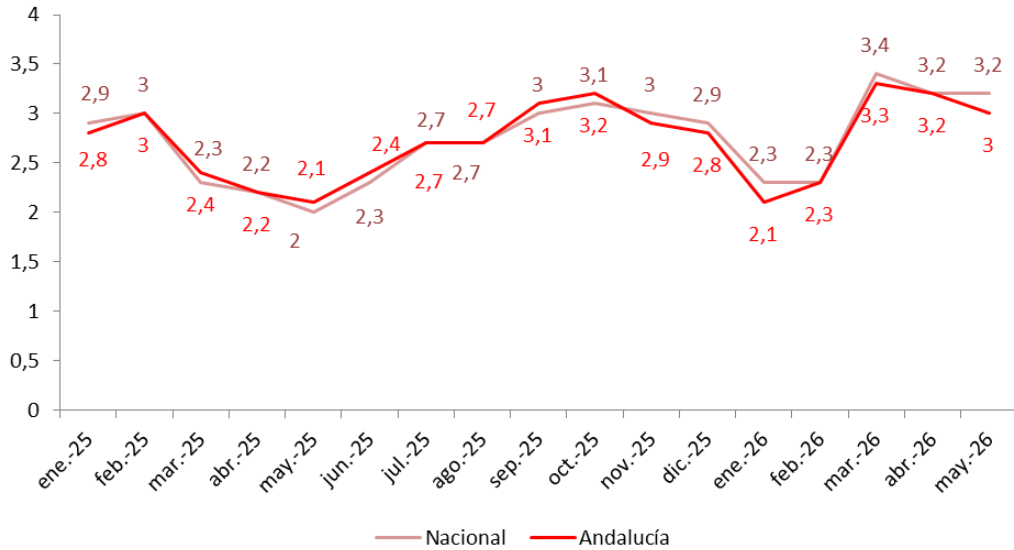
Variación mensual del IPC (%)



Fuente: IPC, INE

- Respecto a mayo de 2025 los precios se han encarecido un 3% en la comunidad andaluza, 0'2 puntos por debajo de la variación anual de abril.

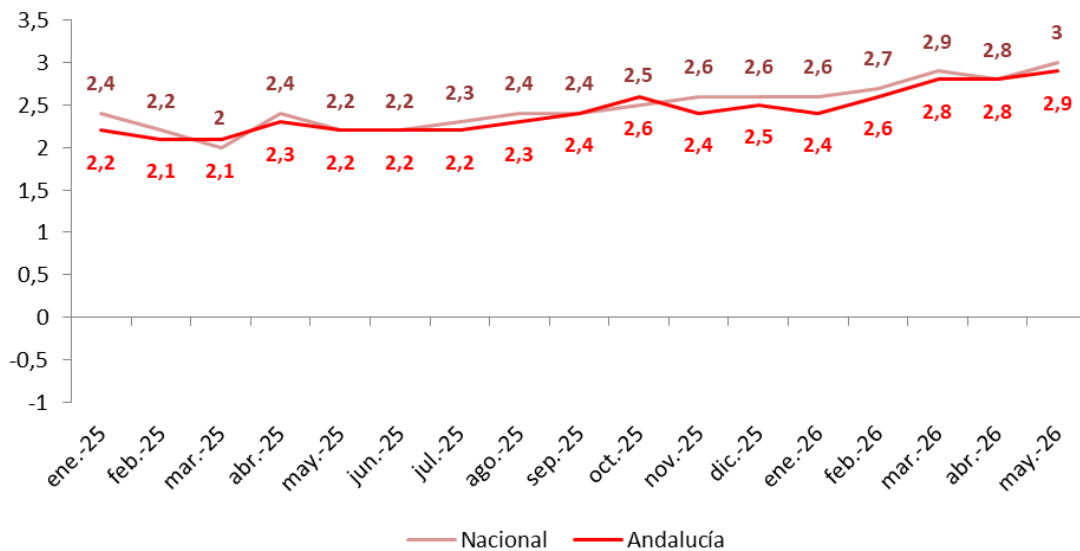
Variación anual del IPC (%)



Fuente: IPC, INE

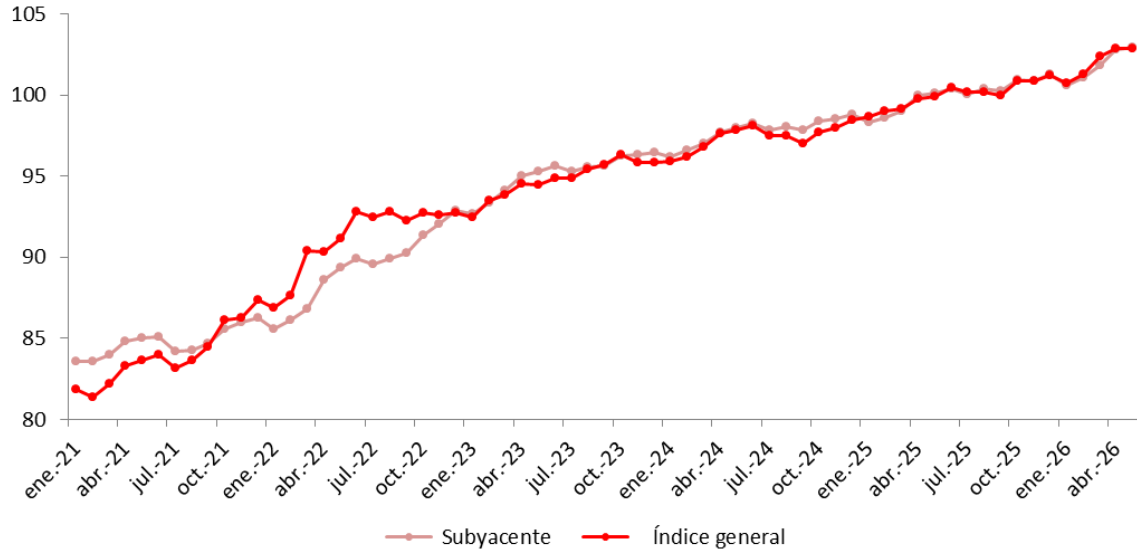
- La variación mensual del índice subyacente ha sido de 0'2%, con una variación anual que aumenta hasta el 2'9%.

Variación anual del IPC subyacente (%)



Fuente: IPC, INE

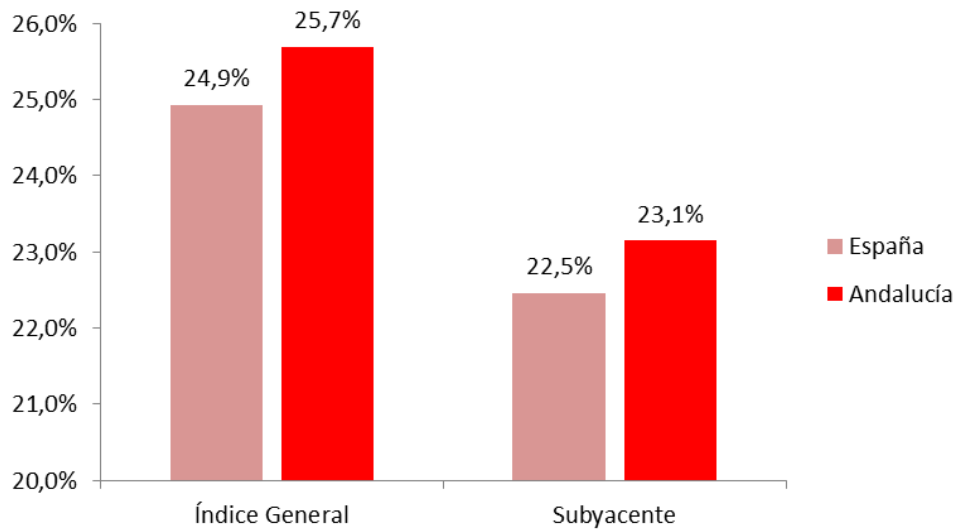
Evolución del Índice de Precios de Consumo en Andalucía Índice General y subyacente



Fuente: IPC, INE

- El incremento de precios desde enero de 2021 ha sido de un 25,7% en la comunidad andaluza frente a la media del 24,9%.

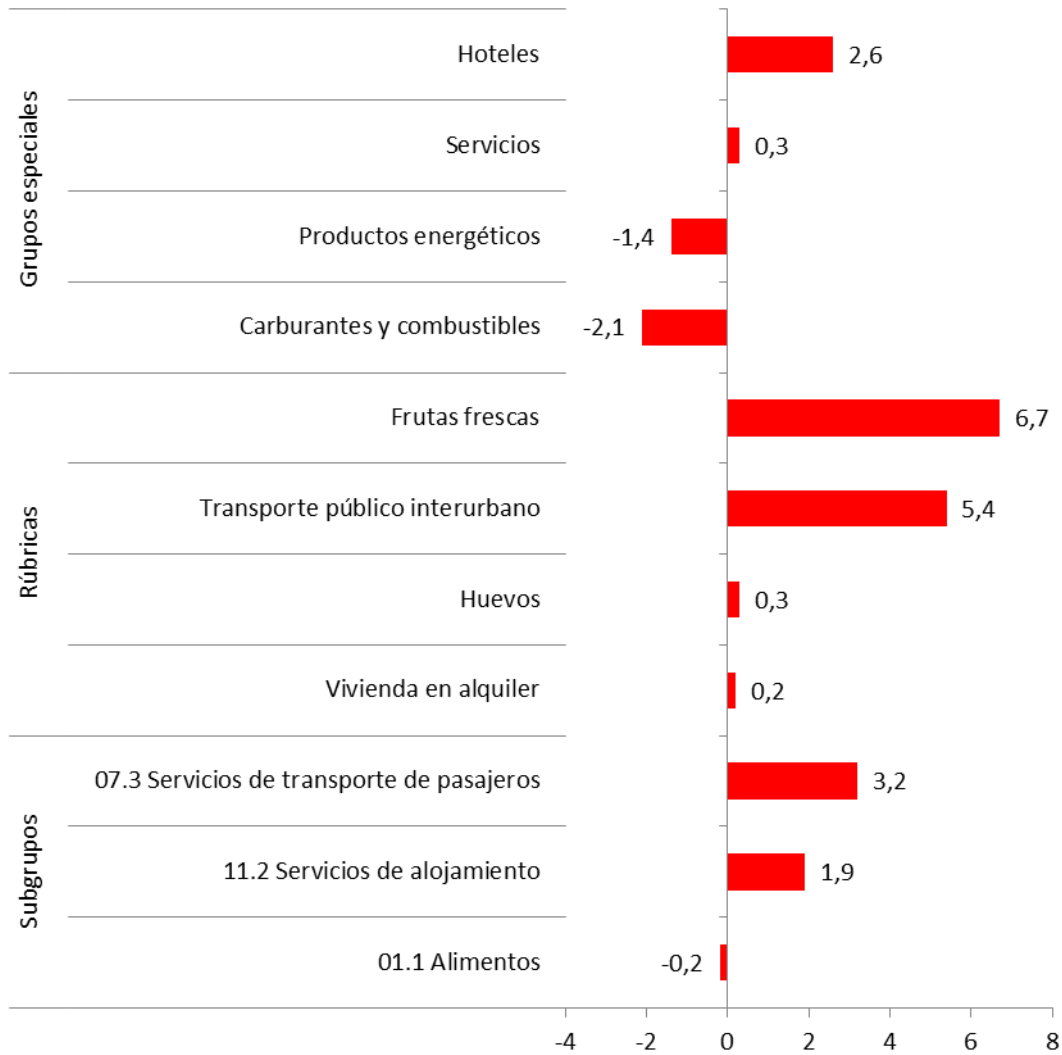
Variación acumulada de los precios respecto a enero de 2021 Índice General y Subyacente



Fuente: IPC, INE

- En cuanto a los diferentes productos, destaca el transporte público interurbano, con un encarecimiento mensual del 5'4%. Mientras que los carburantes y combustibles caen un 2'1%.

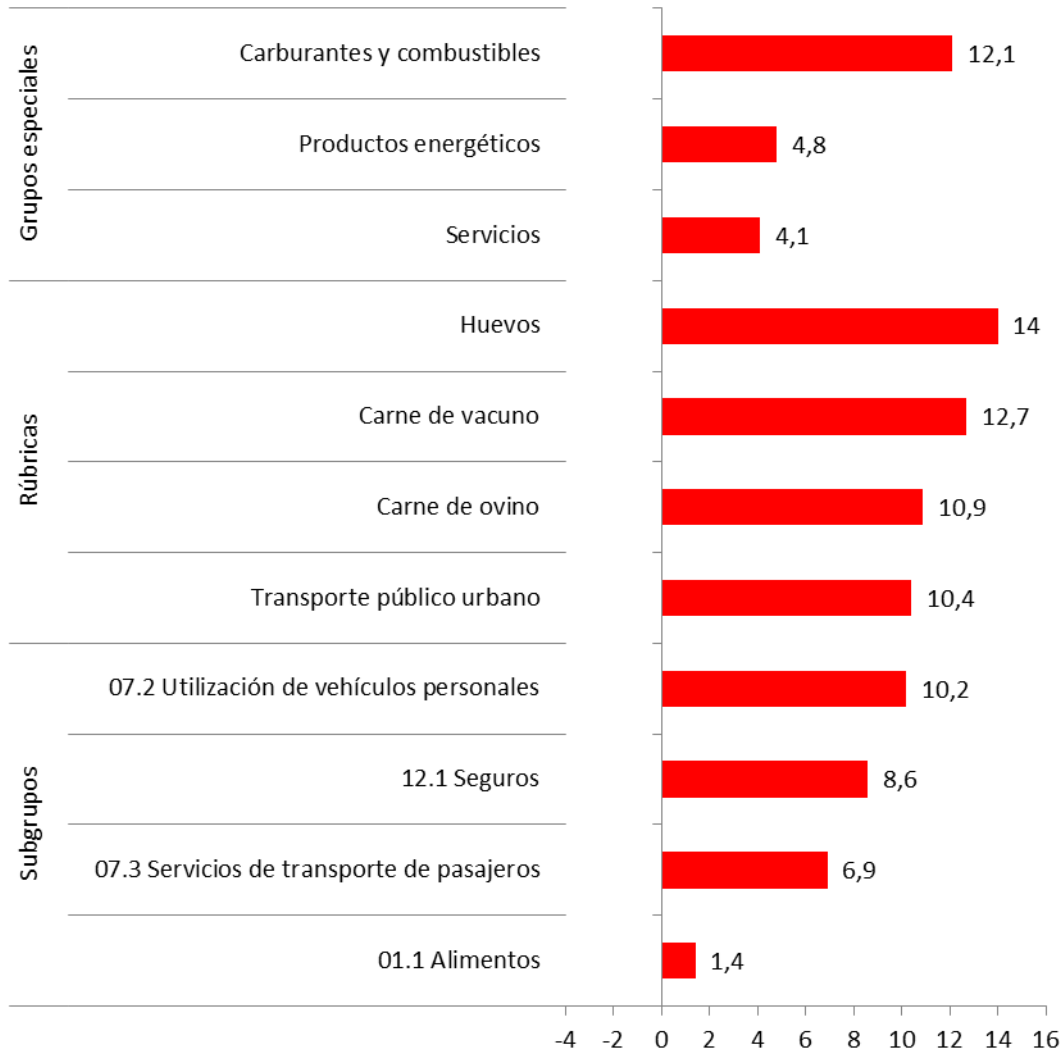
Variación mensual IPC según clasificaciones en Andalucía (%)
Mayo 2026



Fuente: IPC, INE

- Los carburantes y combustibles se sitúan un 12'1% por encima de los precios de hace un año.

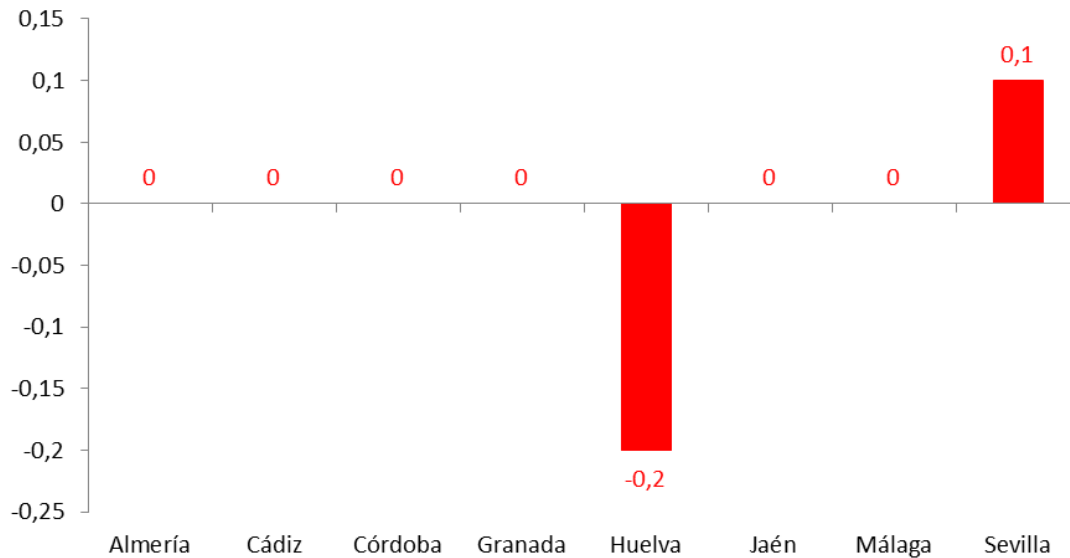
Variación anual IPC según clasificaciones en Andalucía (%)
Mayo 2026



Fuente: IPC, INE

- El IPC se ha mantenido constante en todas las provincias menos en Huelva (-0'2%) y en Sevilla (0'1%).

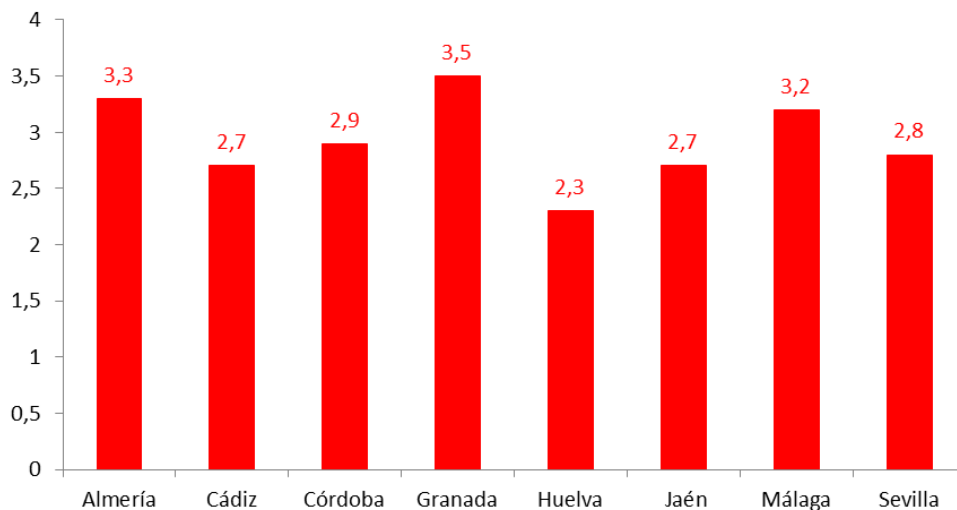
Variación mensual del IPC por provincias (%)
Mayo 2026



Fuente: IPC, INE

- Las provincias de Almería, Granada y Málaga presentan los mayores incrementos anuales con un encarecimiento superior al 3%.

Variación anual del IPC por provincias (%)
Mayo 2026



Fuente: IPC, INE