

Índice de Precios de Consumo, Marzo 2023

Andalucía

Fuente: INE

Durante el mes de marzo los precios, tanto en Andalucía como a nivel estatal, se han incrementado respecto a febrero en un 0'4%, mientras que la variación anual se redujo hasta el 3'9% y 3'3% respectivamente. El motivo principal de esta menor cifra de la variación anual fue el importante incremento de los precios entre febrero y marzo de 2022 (aumento del 3'1% mensual en Andalucía), un incremento que ya no se incluye en la variación del último año. Es por ello que esta reducción en la cifra de variación anual no significa una caída de los precios. Por otro lado, si observamos la evolución de los precios con marzo de 2021, estos se han incrementado en un 14'2%.

A diferencia del índice general, el índice subyacente anual sigue manteniéndose en cifras altas, con una variación anual del 8'4% en Andalucía y un 7'5% a nivel nacional. Con un incremento mensual del índice subyacente del 0'8% y 0'7% respectivamente. La diferencia entre las cifras de variación anual con el índice general se debe principalmente a que la escalada en el índice subyacente comenzó más tarde, ya que fueron los productos energéticos los primeros que comenzaron a encarecerse.

Si observamos los diferentes grupos de productos, vemos como los productos energéticos siguen descendiendo, con una caída mensual del 3'8%, situándose un 28'1% por debajo del precio de hace un año. Aun así el precio de los productos energéticos sigue situándose por encima del inicio de la escalada.

Por otro lado, los productos alimenticios siguen encareciéndose, con un aumento respecto a febrero del 1'2%, situándose un 17'5% por encima de los precios de marzo de 2022. Unos alimentos que se están encareciendo por encima de la media nacional, cuya variación anual en marzo ha sido del 16'5%. Los productos alimenticios que más se han encarecido en el último mes han sido la carne de porcino (5'2%), legumbres y hortalizas frescas (5'2%), patatas y sus preparados (1'8%).

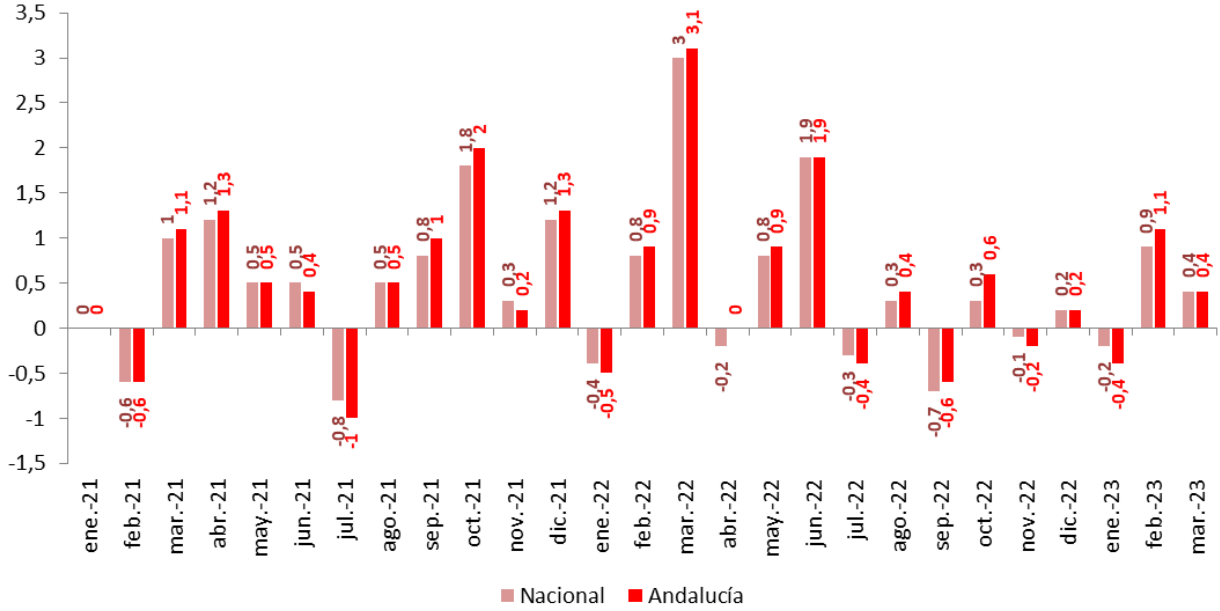
Por otro lado, otros productos que se han encarecido durante el último mes son las “Complementos y reparaciones de prendas de vestir”, con un incremento mensual del 10’7% en Andalucía, y los “Servicios de Alojamientos”, con un aumento mensual del 4’8%.

Productos alimenticios a los que se le reduce el IVA

Del 4% al 0%		Del 10% al 5%
Pan	Verduras	Aceites de oliva y semillas
Harinas panificables	Hortalizas	Pasta
Leche	Legumbres	
Quesos	Tubérculos	
Huevos	Cereales	
Frutas		

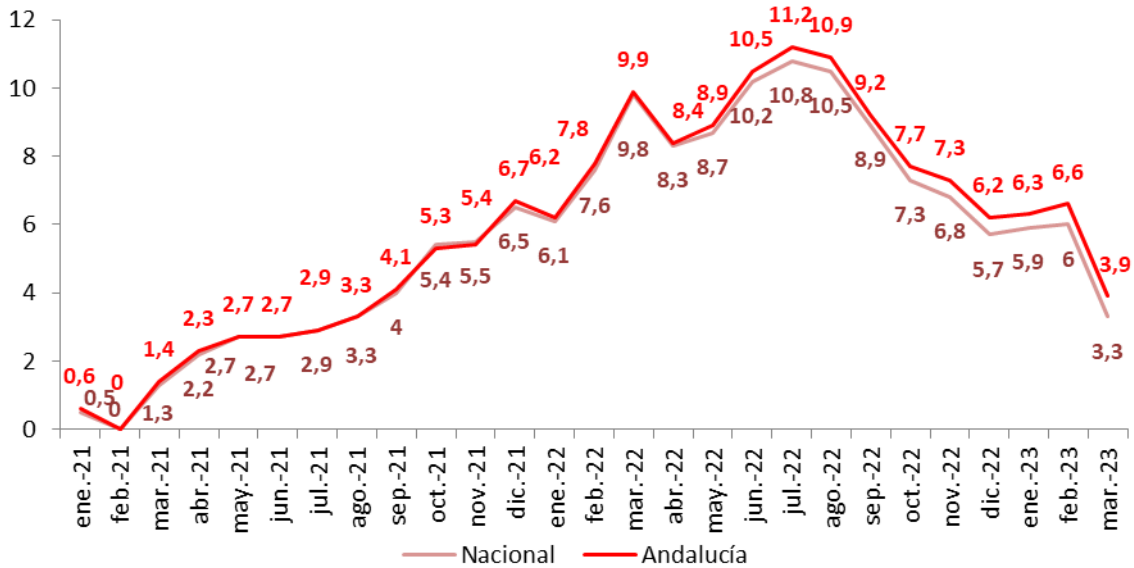
A pesar de la reducción en la variación anual hasta el 3’9%, los precios se siguen incrementando, principalmente los que se incluyen en el índice subyacente. Más concretamente se siguen encareciendo los productos alimenticios, situándose un 17’5% por encima de los precios de marzo de 2022. Mientras la clase empresarial sigue sin aumentar los salarios de las personas trabajadoras en la misma proporción que los precios. A su vez los beneficios empresariales, según el banco de España, se han incrementado en el último año por encima del 90%.

Variación mensual del IPC (%)



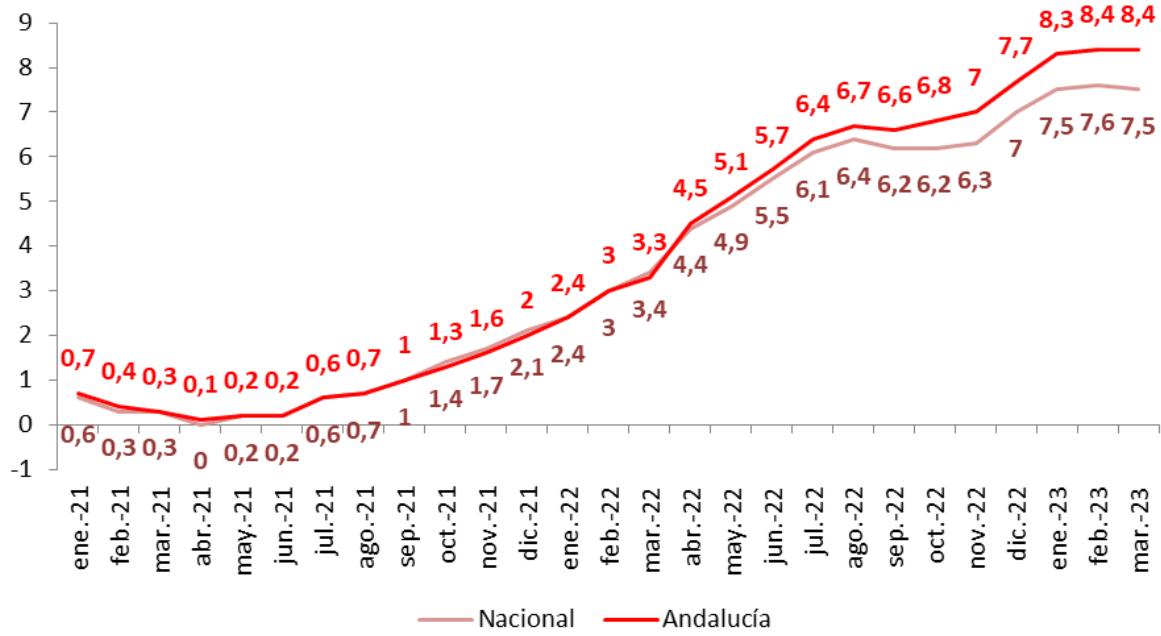
Fuente: IPC, INE

Variación anual del IPC (%)



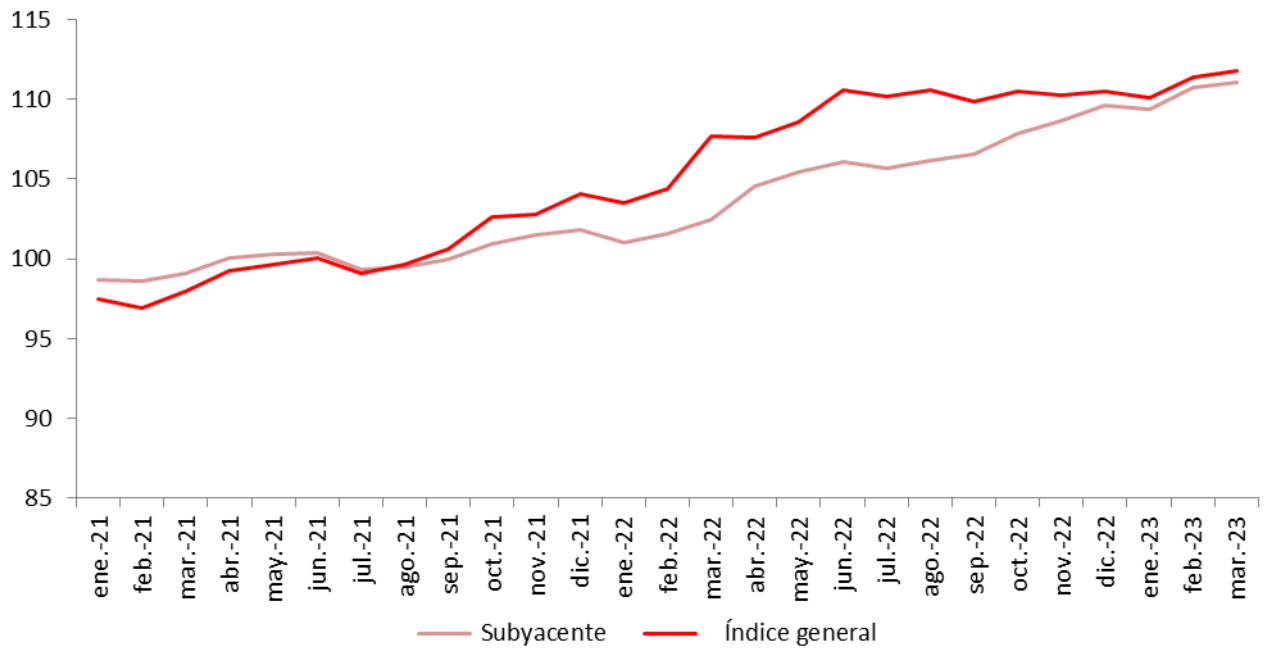
Fuente: IPC, INE

Variación anual del IPC subyacente (%)



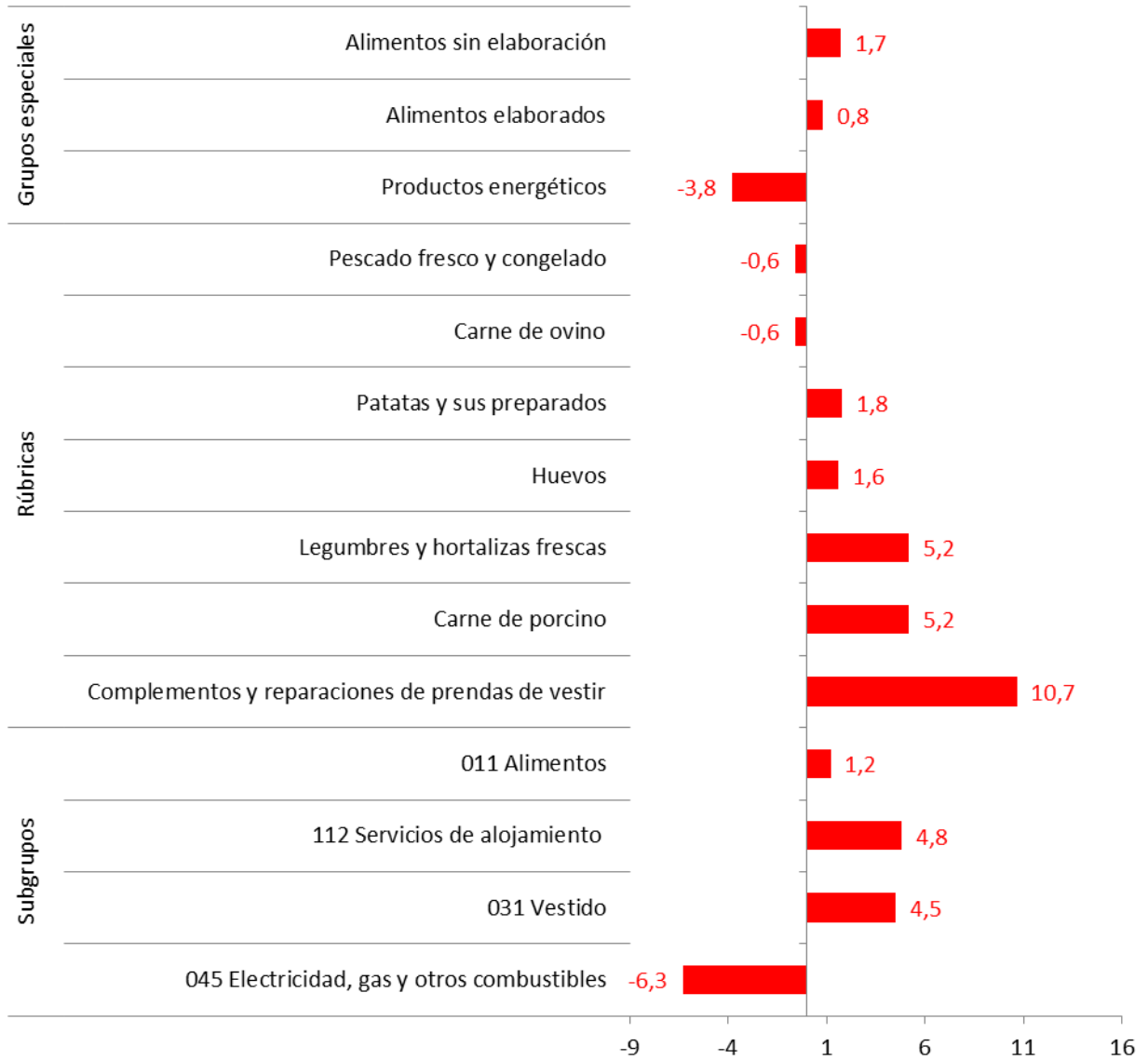
Fuente: IPC, INE

Evolución del Índice de Precios de Consumo en Andalucía Índice General y subyacente



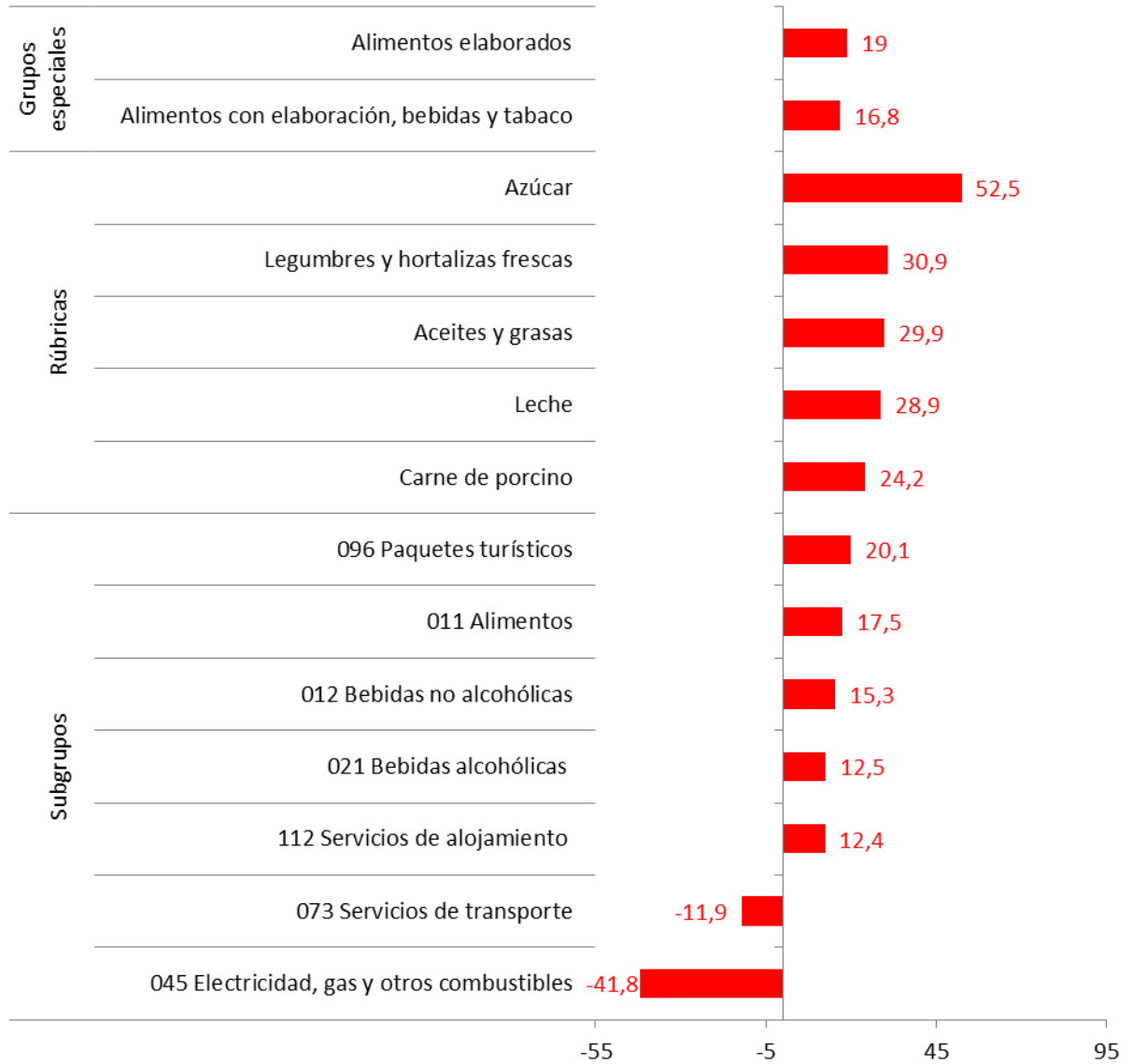
Fuente: IPC, INE

**Variación mensual IPC según clasificaciones en Andalucía (%)
Marzo 2023**



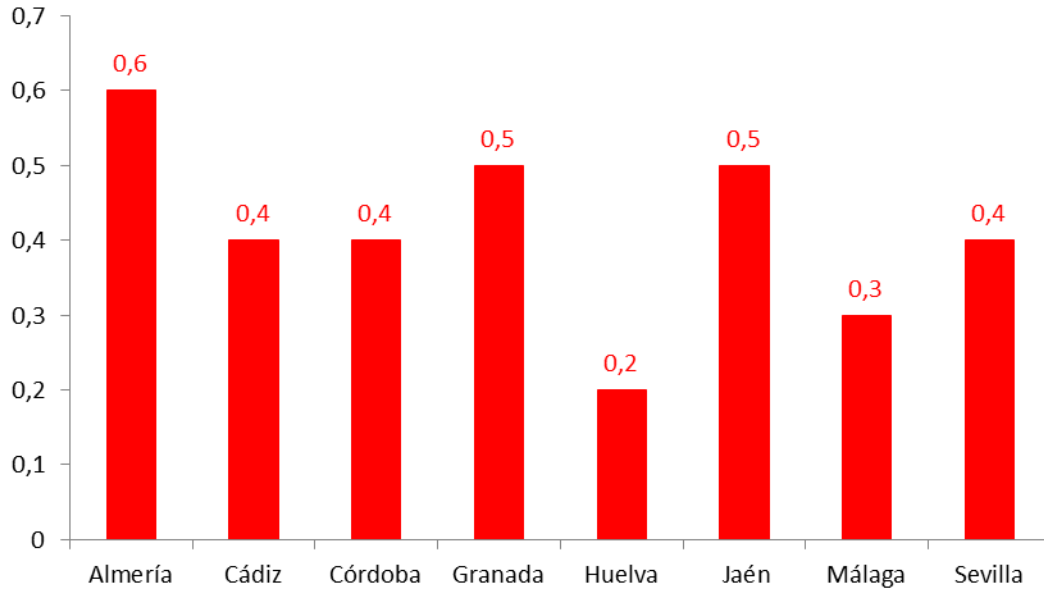
Fuente: IPC, INE

Variación anual IPC según clasificaciones en Andalucía (%) Marzo 2023



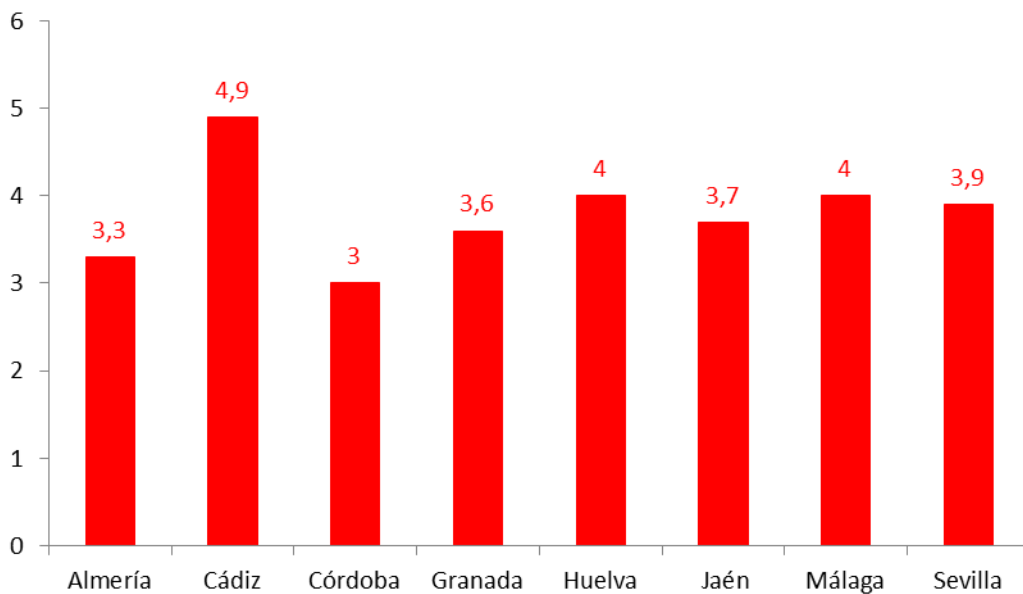
Fuente: IPC, INE

Variación mensual del IPC por provincias (%)
Marzo 2023



Fuente: IPC, INE

Variación anual del IPC por provincias (%)
Marzo 2023



Fuente: IPC, INE






andalucia.ccoo.es

Secretaría
General

Gabinete Técnico

Cardenal Bueno Monreal, 58-5ª planta
41013 SEVILLA

954 507 021
general@and.ccoo.es

  @ccooandalucia
 /ccoo.andalucia/