

Índice de Precios de Consumo, Noviembre 2025

Andalucía

Fuente: INE

En el mes de noviembre el índice general de precios se ha mantenido constante en la comunidad andaluza respecto a octubre, mientras que en la media nacional se ha dado un variación del 0'2%. Respecto al mismo mes de 2024 los precios se han encarecido un 2'9% en Andalucía mientras que en la media nacional lo han hecho un 3%, dicha cifra se sitúa tres décimas y una décima respectivamente por debajo de la variación anual de octubre.

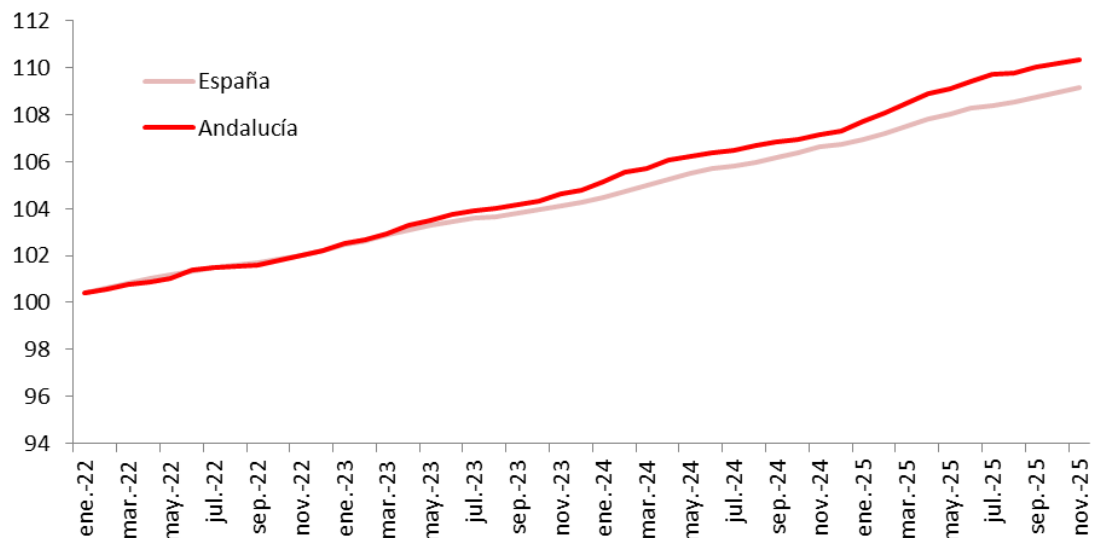
El índice subyacente presenta una variación negativa del 0'1% en Andalucía, la diferencia con el índice general se debe a que los productos energéticos se han encarecido (0'4% mensual). La variación anual del índice subyacente se sitúa en el 2'4% en la comunidad andaluza y en el 2'6% en la media nacional.

Los sectores relacionados con el turismo como los productos de ocio y cultura y restaurantes y hoteles, presentan variaciones mensuales negativas del 0'5% y del 1'1% respectivamente. Ello explica que, a pesar del encarecimiento de otros productos como los de vestido y calzado (2'3%) o el de los alimentos (0'2%), el índice general no presente variación mensual.

Respecto a los alimentos, su encarecimiento ha sido impulsado por los alimentos elaborados con un aumento del 0'4%, mientras que los alimentos sin elaboración han reducido su precio respecto a octubre en un 0'2%. A pesar de este descenso mensual, en el último año el aumento de precios de los alimentos sin elaboración se sitúa en el 7%, destacando productos como la carne de vacuno (19'9%) o los huevos (30'7%).

Por último, el encarecimiento del alquiler se sigue situando por encima de la media española, con una variación anual del 3% frente al 2'4% de media.

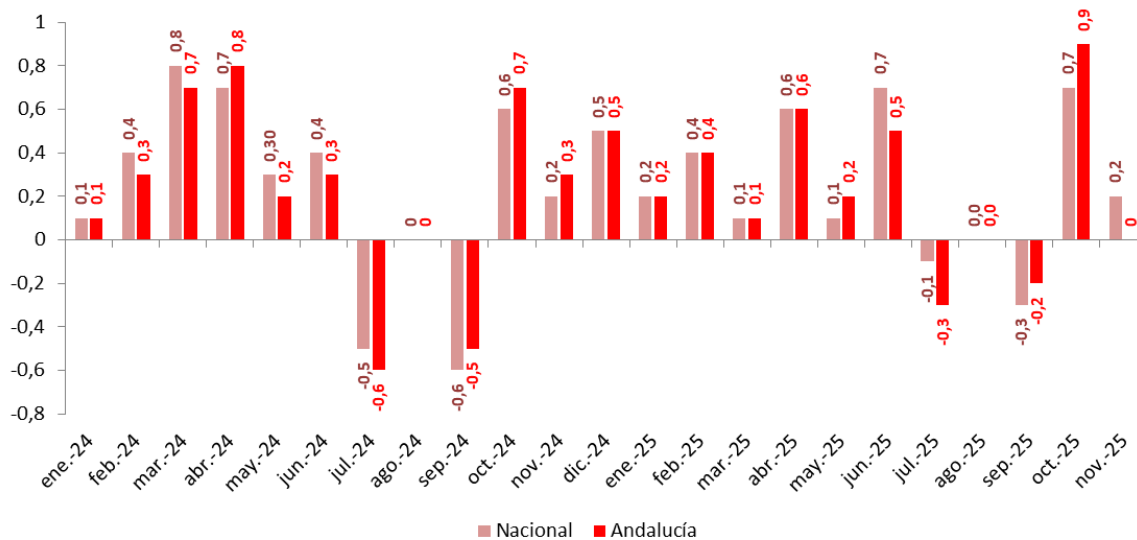
Índice del precio de alquiler de vivienda



Fuente: IPC, INE

- El índice general se mantiene constante respecto a octubre en Andalucía.

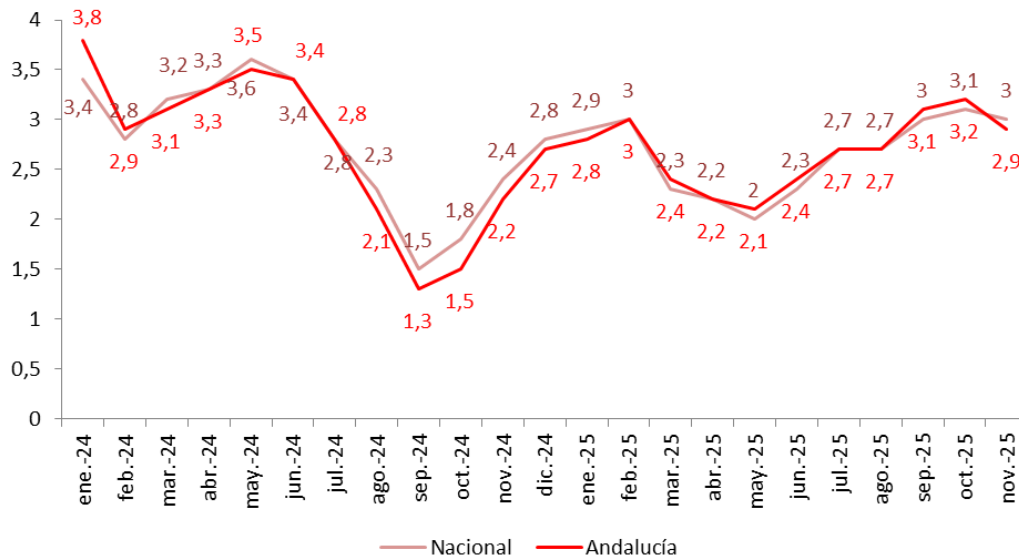
Variación mensual del IPC (%)



Fuente: IPC, INE

- La variación anual respecto a noviembre de 2024 ha sido del 2'9%, descendiendo en 0'3 puntos respecto al mes anterior.

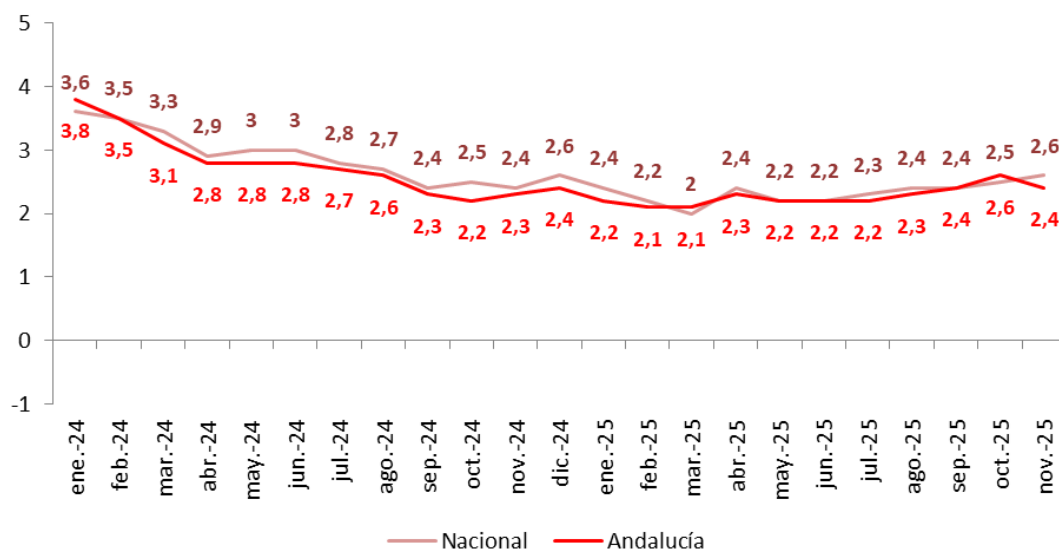
Variación anual del IPC (%)



Fuente: IPC, INE

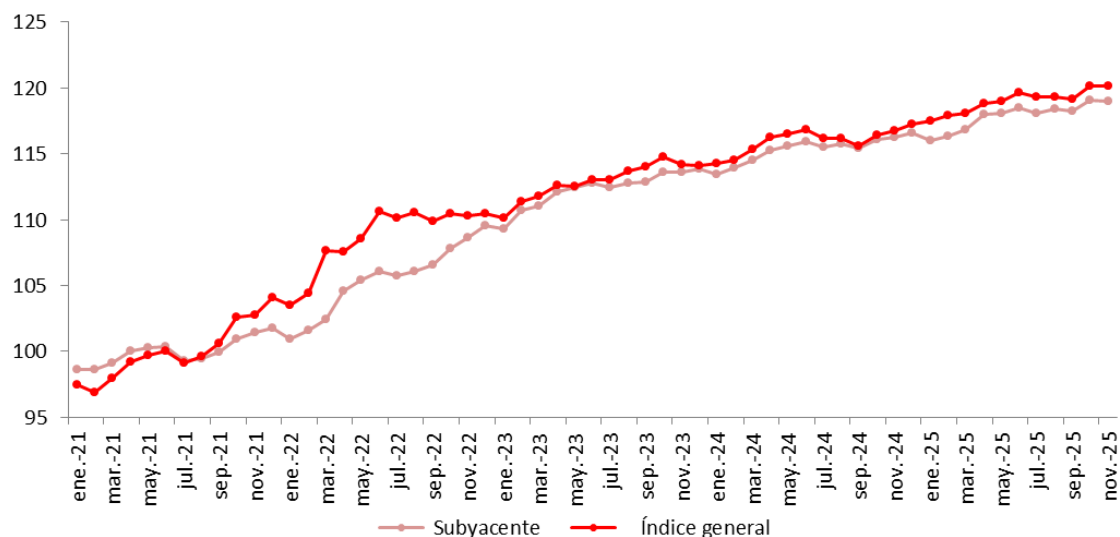
- La variación mensual del índice subyacente ha sido de -0'1%, reduciéndose la variación anual hasta el 2'4%.

Variación anual del IPC subyacente (%)



Fuente: IPC, INE

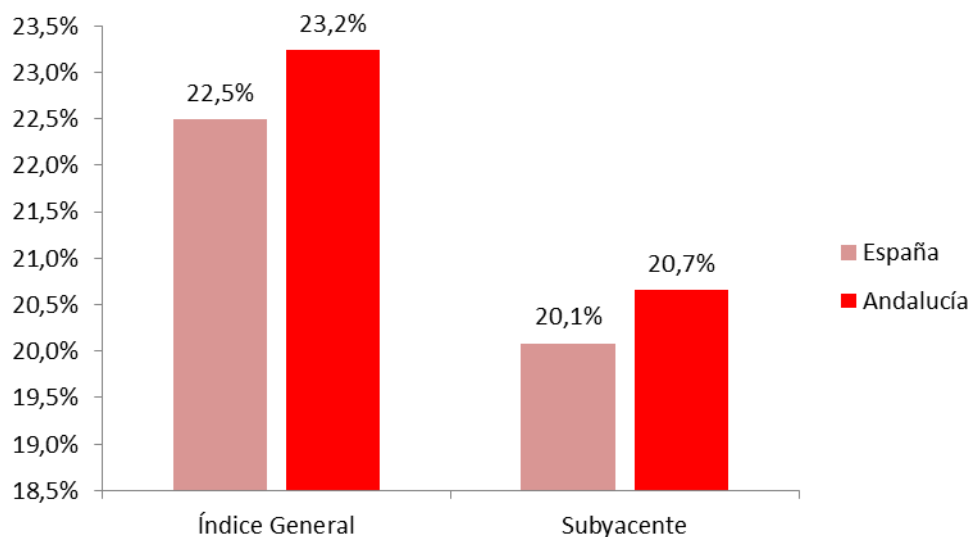
Evolución del Índice de Precios de Consumo en Andalucía Índice General y subyacente



Fuente: IPC, INE

- El incremento de precios desde enero de 2021 ha sido de un 23'2% en la comunidad andaluza frente a la media del 22'5%.

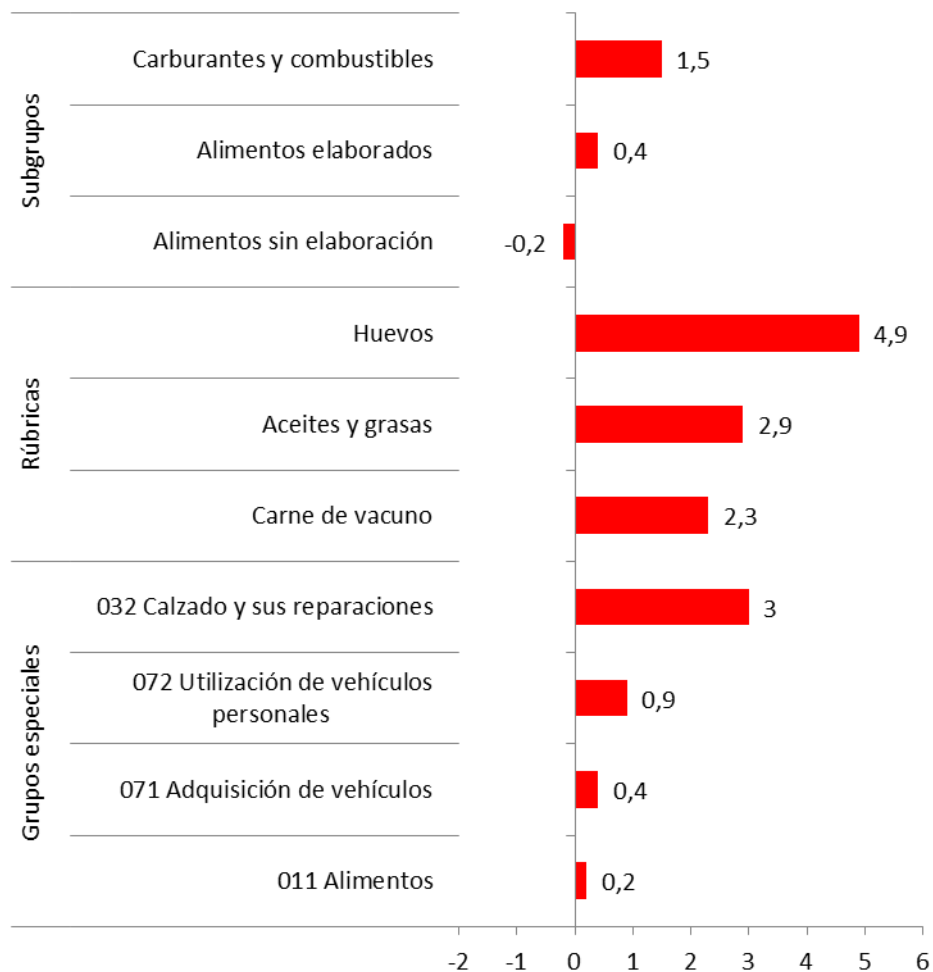
Variación acumulada de los precios respecto a enero de 2021 Índice General y Subyacente



Fuente: IPC, INE

- En cuanto a los diferentes productos, destacan los aumentos de los huevos (4'9%) y de los carburantes y combustibles (1'5%).

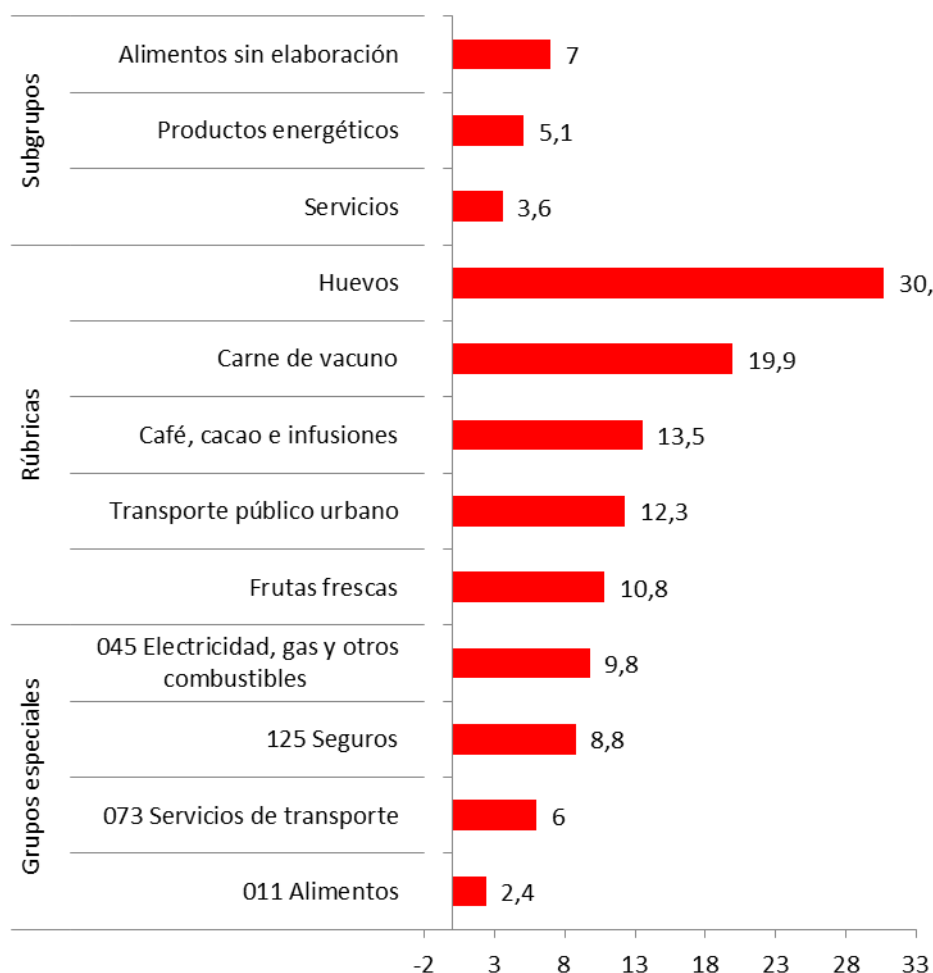
Variación mensual IPC según clasificaciones en Andalucía (%)
Noviembre 2025



Fuente: IPC, INE

- Los huevos se encuentran un 30'7% por encima del precio de hace un año.

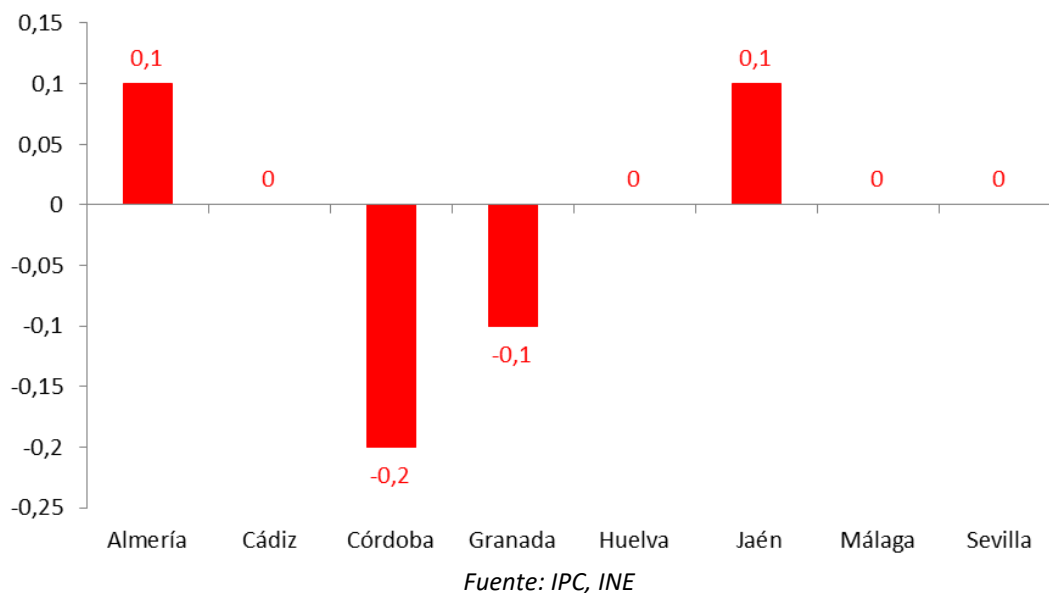
Variación anual IPC según clasificaciones en Andalucía (%)
Noviembre 2025



Fuente: IPC, INE

- *El IPC presenta diferencias entre las ocho provincias, dándose tanto aumentos como descensos del índice general.*

Variación mensual del IPC por provincias (%)
Noviembre 2025



- *La provincia de Málaga sigue presentando una variación anual superior al resto, con un incremento del 3'2%, seguida de Huelva y Sevilla con un 3%.*

Variación anual del IPC por provincias (%)
Noviembre 2025

