

## **Índice de Precios de Consumo, Agosto 2024**

### **Andalucía**

*Fuente: INE*

En el mes de agosto el IPC se ha mantenido constante respecto al mes de julio, tanto en la comunidad andaluza como en la media nacional, siendo esta la tendencia en los meses de agosto. Esto ha hecho reducir la variación anual de dicho índice hasta el 2'1% y el 2'3% respectivamente, siendo el descenso respecto a julio de 0'7 y 0'5 puntos porcentuales.

Respecto al índice subyacente, en este caso se ha dado un aumento mensual del 0'2% tanto en Andalucía como en la media nacional. En cuanto a la variación anual esta se mantiene en valores similares a los del mes de julio, con un 2'6% en la comunidad andaluza y un 2'7% de media nacional.

La diferencia en la evolución del índice general y el subyacente la encontramos en la caída del precio de los productos energéticos, con un descenso mensual del 0'6%, y de los alimentos no elaborados, con una caída del 2% respecto a julio. Entre los productos energéticos destaca el descenso de los carburantes, los cuales presentan una disminución del precio en un 2'6% en el último mes. Este descenso se ve compensado con el encarecimiento de la electricidad, la cual ha aumentado su precio un 2'3% de media nacional durante agosto, dando lugar ello al descenso más leve de los productos energéticos mencionado anteriormente.

En cuanto a los alimentos, estos han descendido un 0'6% en durante agosto (1'9% anual) por la caída de los alimentos sin elaboración, mientras que los alimentos elaborados se han encarecido un 0'2%, aumentando el precio de estos últimos un 2'6% en el último año. En la evolución del precio de los alimentos se debe tener en cuenta la bajada del IVA en estos, la cual fue prorrogada hasta el 30 de septiembre.

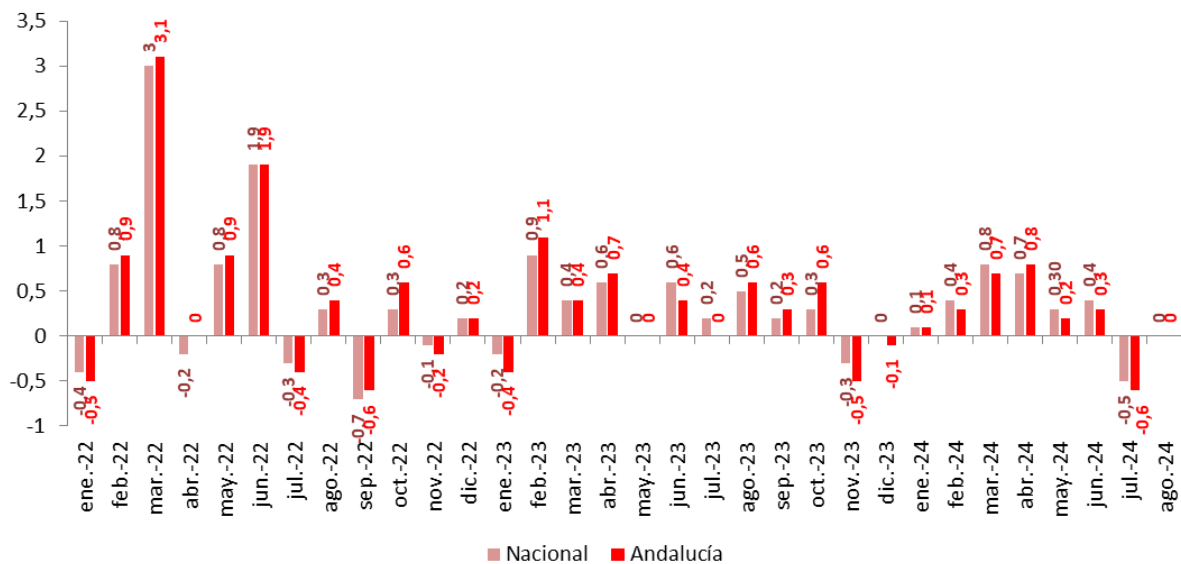
### **Productos alimenticios a los que se le reduce el IVA**

<b>Del 4% al 0%</b>		<b>Del 10% al 5%</b>
Pan	Verduras	Aceite de semillas

Harinas panificables	Hortalizas	Pasta
Leche	Legumbres	
Quesos	Tubérculos	
Huevos	Cereales	
Frutas	Aceite de oliva (desde 25 Jun 2024)	

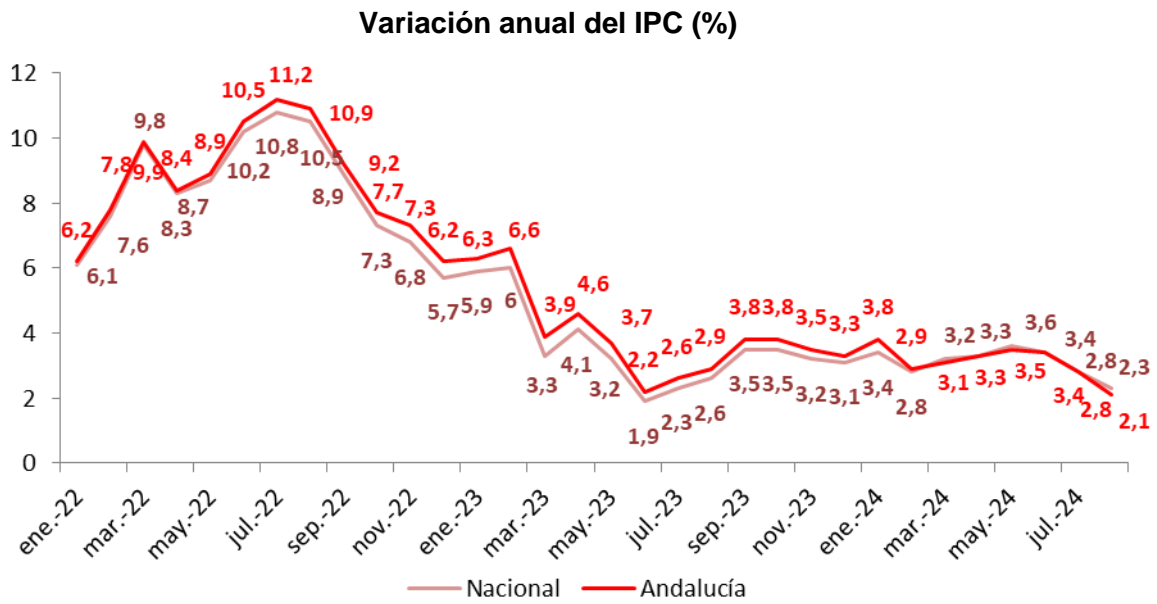
- *Los precios se han mantenido constantes respecto al mes anterior, tanto en Andalucía como en la media nacional.*

### Variación mensual del IPC (%)



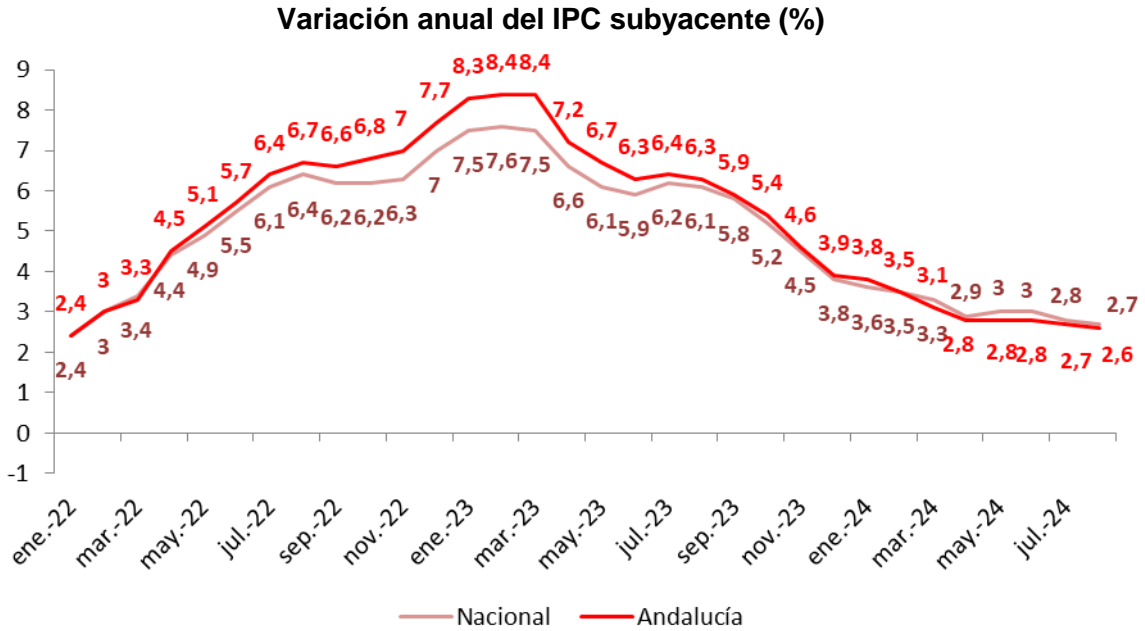
Fuente: IPC, INE

- Respecto a agosto de 2023 los precios se han encarecido un 2'1% en la comunidad andaluza.



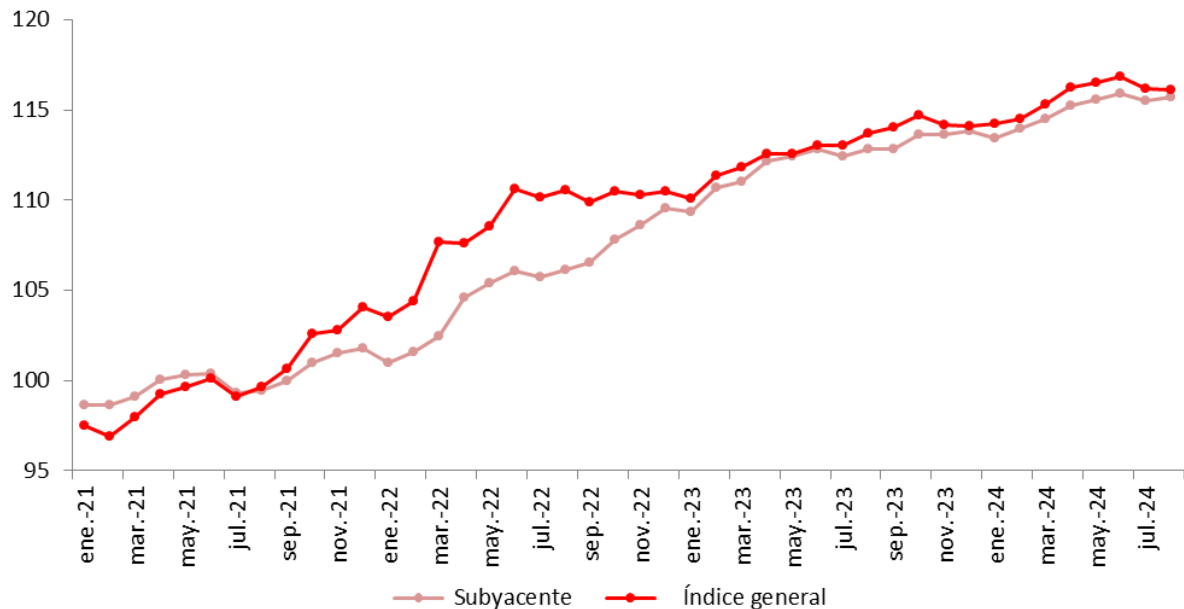
Fuente: IPC, INE

- La variación anual del índice subyacente se sitúa en el 2'7%.



Fuente: IPC, INE

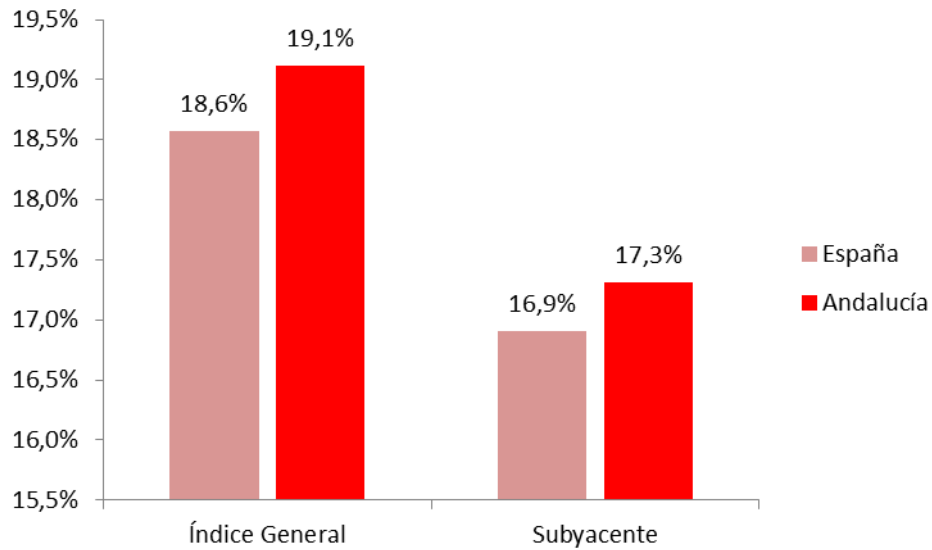
### Evolución del Índice de Precios de Consumo en Andalucía Índice General y subyacente



Fuente: IPC, INE

- *El incremento de precios desde enero de 2021 ha sido de un 19'1% en la comunidad andaluza frente a la media del 18'6%.*

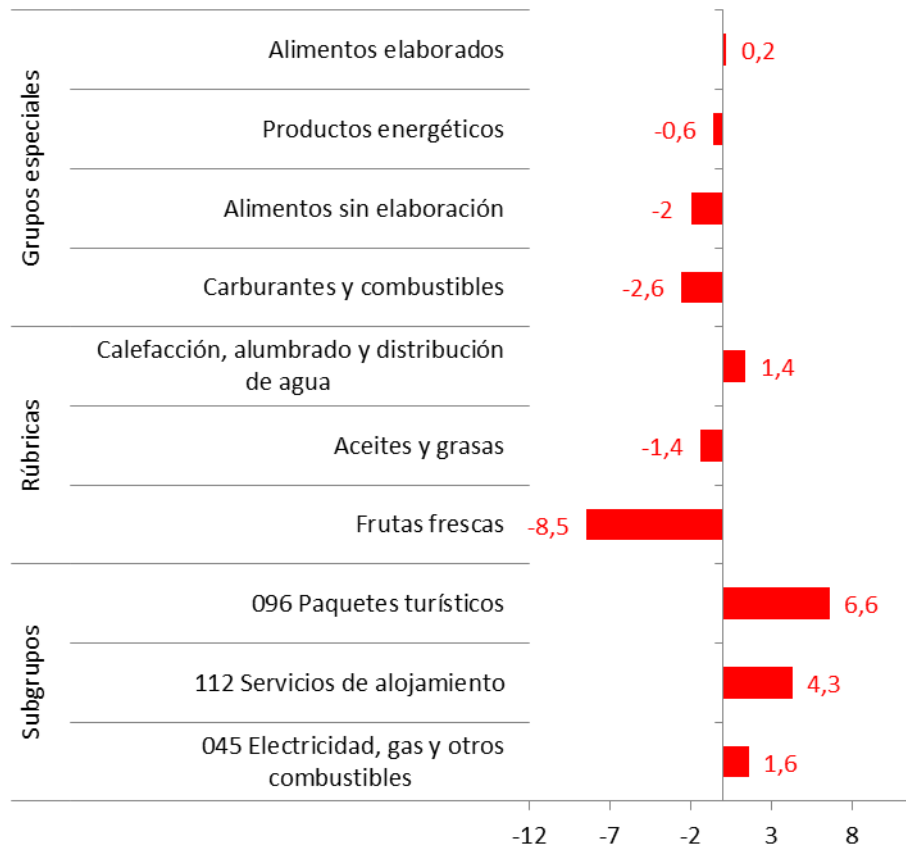
**Variación acumulada de los precios respecto a enero de 2021  
Índice General y Subyacente**



*Fuente: IPC, INE*

- En cuanto a los diferentes productos, respecto a julio son los paquetes turísticos los que más se han encarecido, mientras que son las frutas frescas las que registran un mayor descenso.

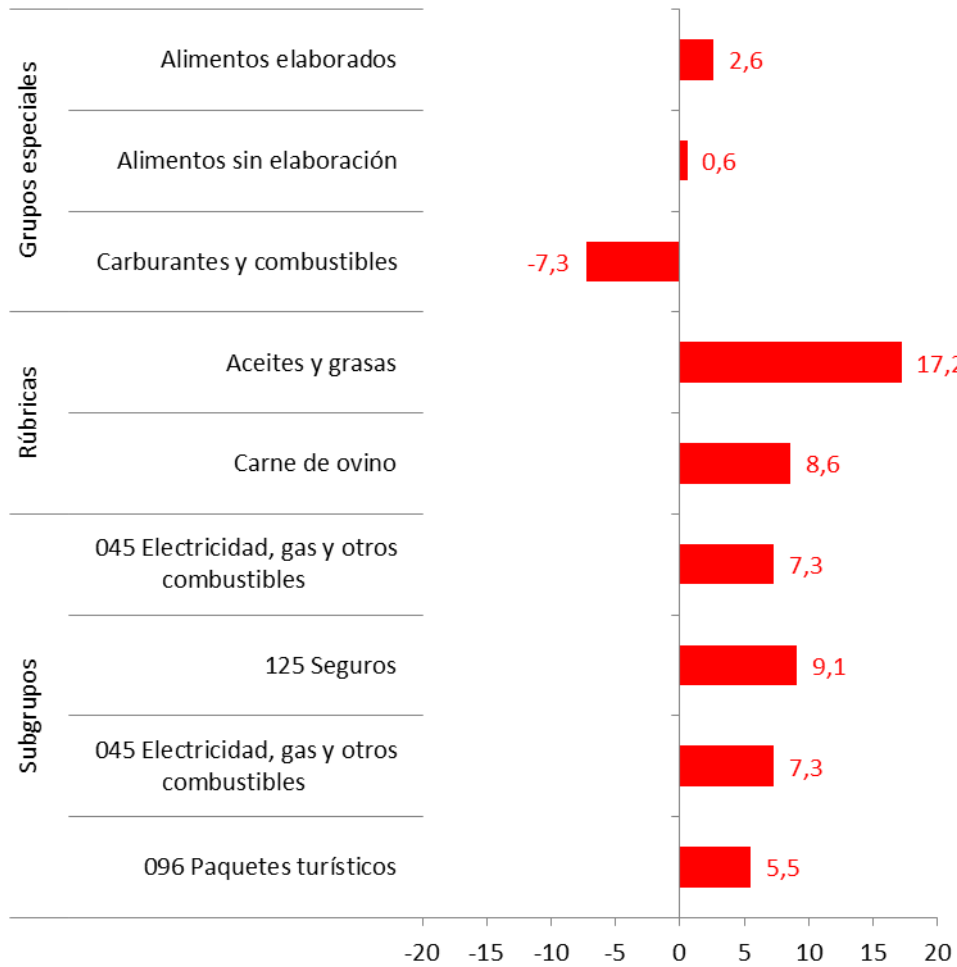
**Variación mensual IPC según clasificaciones en Andalucía (%)**  
**Agosto 2024**



Fuente: IPC, INE

- Respecto al mismo mes de 2023 la electricidad, gas y otros combustibles se han encarecido en un 7'3%.

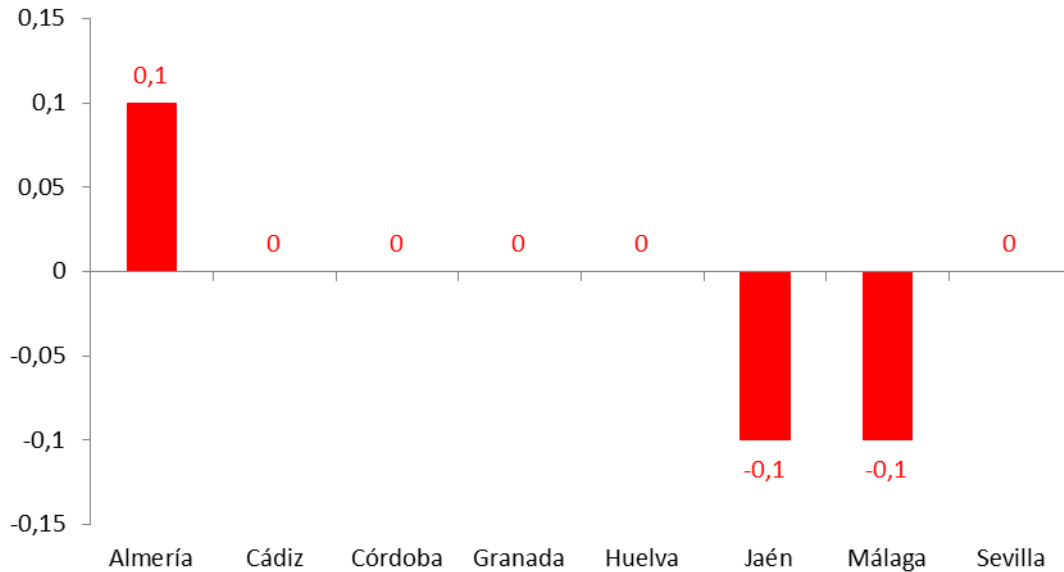
**Variación anual IPC según clasificaciones en Andalucía (%)**  
**Agosto 2024**



Fuente: IPC, INE

- *El IPC se ha mantenido constante en la mayoría de provincias, mientras que en las que ha variado lo ha hecho muy levemente.*

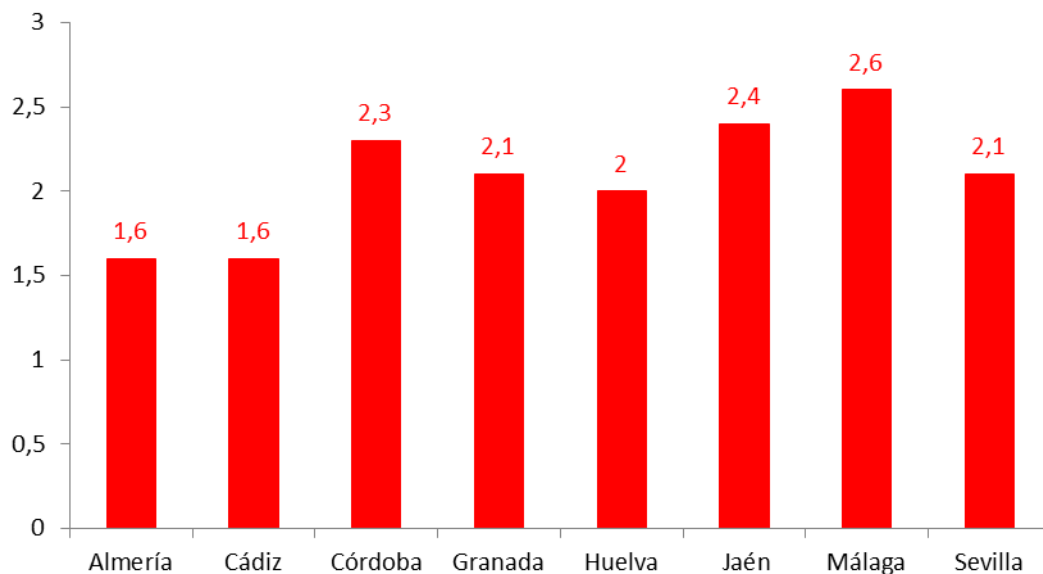
**Variación mensual del IPC por provincias (%)**  
**Agosto 2024**



Fuente: IPC, INE

- *Las mayores variaciones anuales se dan en las provincias de Málaga y Jaén.*

**Variación anual del IPC por provincias (%)**  
**Agosto 2024**










**Secretaría  
General**  
Gabinete Técnico

Cardenal Bueno Monreal, 58-5ª planta  
41013 SEVILLA

954 507 021  
general@and.ccoo.es

  @ccooandalucia  
 /ccoo.andalucia/

*Fuente: IPC, INE*