

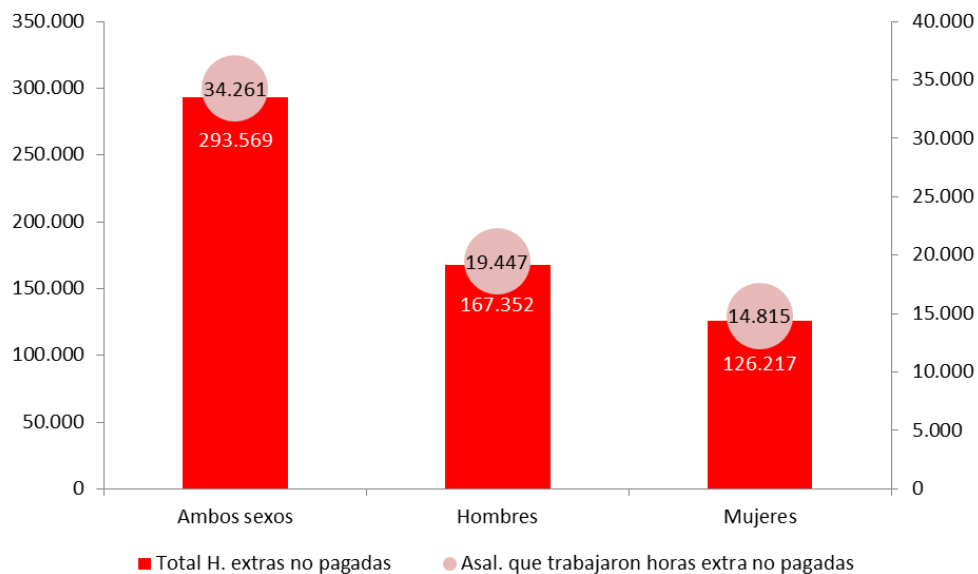
## HORAS EXTRA NO PAGADAS EN ANDALUCÍA

Durante los últimos cuatro trimestres en Andalucía se han hecho un total de 753 mil horas extra de media a la semana, de las cuales el 39% (293 mil horas a la semana) no fueron pagadas o compensadas como descanso. Esta cifra de horas extra no pagadas suponen unos costes laborales no pagados de 263 millones al año, de los cuales 65'5 millones son cotizaciones que no se pagan.

Según los datos ofrecidos por la EPA, un total de 86.976 personas asalariadas en Andalucía realizaron alguna hora extra en la semana se referencia, lo que supone un 3'1% del total de la población asalariada andaluza. De dicho total fueron 34.261 las personas que trabajaron horas extra y no les fueron remuneradas de ninguna forma. Por otro lado, el total de horas extra realizadas equivaldría a 18.840 empleos a jornada completa, de los cuales más de 7 mil corresponden a las horas extra no pagadas.

La media de horas no pagadas por cada persona asalariada que realizada horas extra no pagadas en Andalucía es de 8'5 horas, lo que significa que cada persona deja de recibir 160€ a la semana y 7.680€ anuales entre salario y cotizaciones.

### Horas extra no pagadas trabajadas a la semana y personas asalariadas que trabajaron alguna hora extra no pagada.



Fuente: Elaboración propia a partir de microdatos de la EPA

### **Distribución de las horas extra no pagadas por sector de actividad.**

Los sectores que concentran un mayor volumen de las 293 mil horas extra no pagadas a la semana son:

- Administración Pública, educación y actividades sanitarias, con 104 mil horas extra no pagadas a la semana.
- Comercio al por mayor y al por menor y sus instalaciones y reparaciones. Reparación de automóviles, hostelería, con 83 mil horas extra no pagadas a la semana
- Transporte y almacenamiento. Información y comunicaciones, con 46'5 mil horas extra no pagadas a la semana.

Los sectores que concentran un mayor volumen de las 34 mil personas asalariadas que semanalmente trabaja horas extras no pagadas son:

- Administración Pública, educación y actividades sanitarias, con 13 mil personas asalariadas que realizan horas extra no pagadas en la semana.
- Comercio al por mayor y al por menor y sus instalaciones y reparaciones. Reparación de automóviles, hostelería, con 7'3 mil personas asalariadas que realizan horas extra no pagadas en la semana.
- Intermediación financiera, seguros, actividades inmobiliarias, servicios profesionales, científicos, administrativos y otros con casi 4 mil personas asalariadas que realizan horas extra no pagadas en la semana.

Los sectores con mayor porcentaje de personas asalariadas que trabaja horas extra no pagadas en relación a la población asalariada del sector son:

- Transporte y almacenamiento. Información y comunicaciones, donde el 1'7% de la población asalariada trabaja horas extra no pagadas.
- Administración Pública, educación y actividades sanitarias, el 1'6% de la población asalariada trabaja horas extra no pagadas.
- Industria de la alimentación, textil, cuero, madera y papel, el 1'4% de la población asalariada trabaja horas extra no pagadas.

Los sectores con mayor intensidad media de horas extra no pagadas por asalariado que se ve obligado a trabajarlas son:

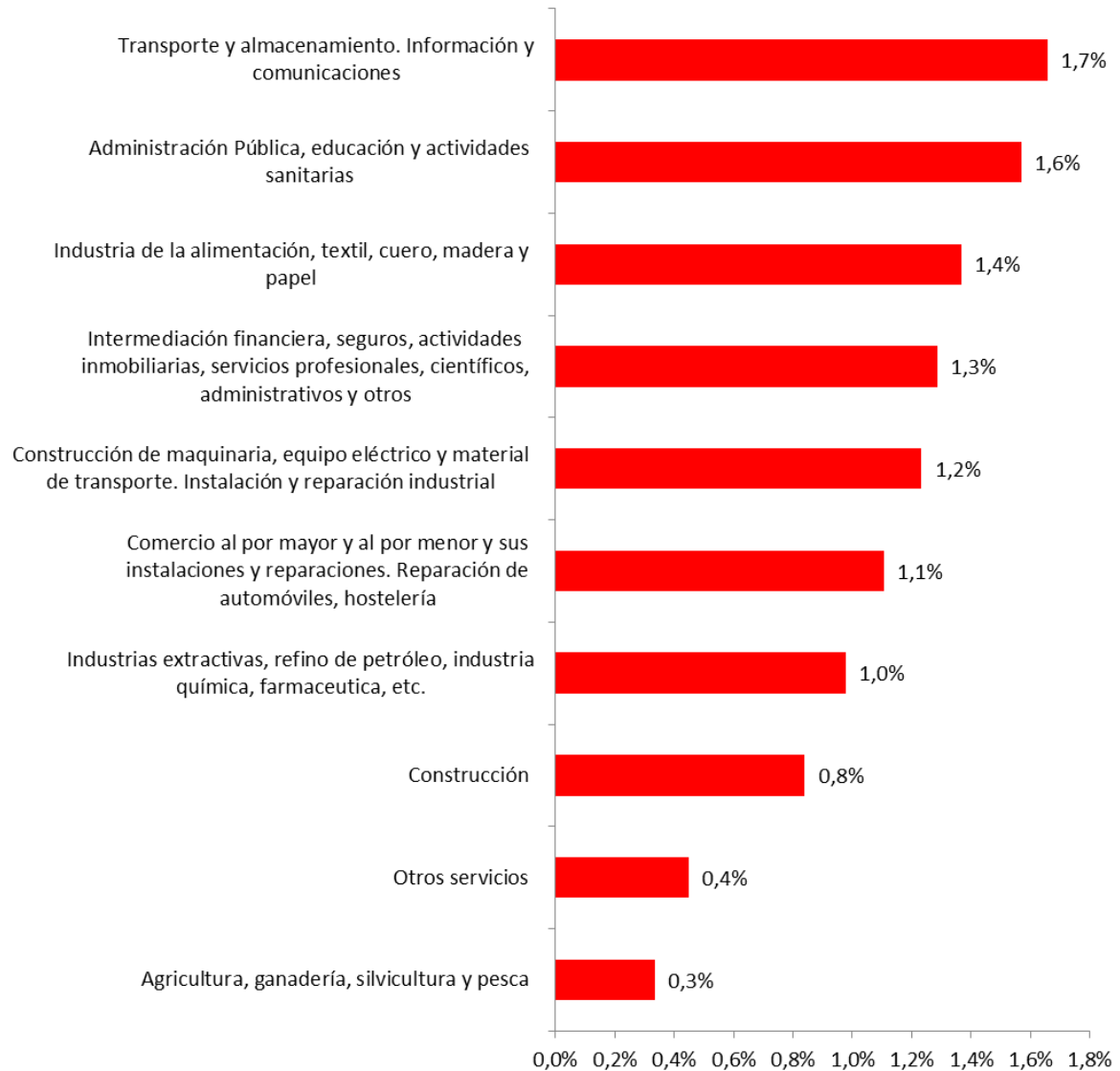
- Transporte y almacenamiento. Información y comunicaciones, con 12 horas extras no pagadas de media entre las personas que trabajan horas extra no pagadas.
- Comercio al por mayor y al por menor y sus instalaciones y reparaciones. Reparación de automóviles, hostelería, con 11'4 horas extra no pagadas de media. entre las personas que trabajan horas extra no pagadas.
- Agricultura, ganadería, silvicultura y pesca, con 10 horas extra no pagadas de media. entre las personas que trabajan horas extra no pagadas.

### Total de horas extra no pagadas a la semana por sector de actividad



*Fuente: Elaboración propia a partir de microdatos de la EPA*

**Porcentaje de la población asalariada que hace semanalmente horas extra no pagadas sobre el total de cada sector.**

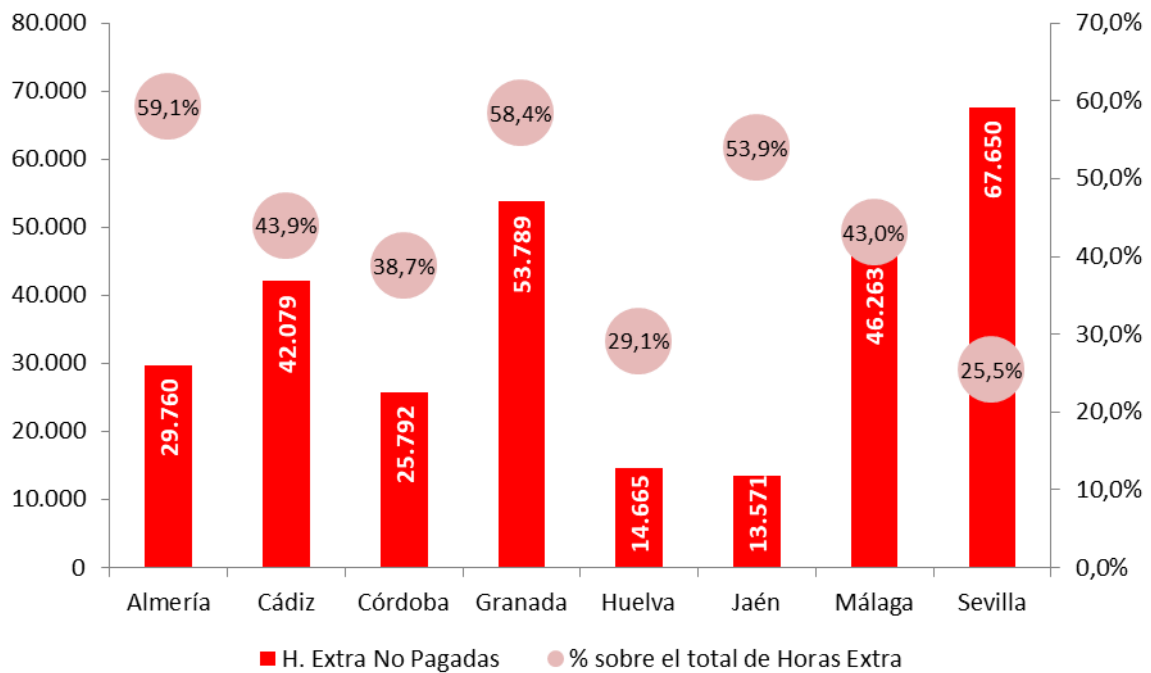


*Fuente: Elaboración propia a partir de microdatos de la EPA*

Aunque con menor fiabilidad, a través de la EPA también podemos conocer algunos datos provinciales sobre las horas extra no pagadas. La mayor parte de estas horas se concentran en Sevilla y Granada, con 67 mil y 53 mil horas extra no pagadas a la semana respectivamente. Por otro lado, es también Granada junto a Almería las provincias donde las horas extra no pagadas suponen un mayor peso sobre el total de horas extra, con un 59'1% y un 58'4%.

En cuanto a la media de horas no pagadas entre las personas asalariadas que realizan horas extra no pagadas, es Cádiz quien está a la cabeza con 13'3 horas semanales, seguida de Granada (11'7h), Almería (10'4h), Huelva y Jaén (9'5h en ambas), mientras que es en Málaga (7'3h), Sevilla (6'7h) y Córdoba (6'1h) donde esta cifra es menor.

### Horas extra no pagadas a la semana en Andalucía por provincia



Fuente: Elaboración propia a partir de microdatos de la EPA