

## **Índice de Precios de Consumo, Abril 2023**

### **Andalucía**

*Fuente: INE*

Un mes más los precios se han vuelto a incrementar, tanto a nivel nacional como en Andalucía, aunque en esta última lo ha hecho con más fuerza. Respecto a marzo los precios se han incrementado en Andalucía en un 0'7%, elevando la variación anual hasta el 4'6% (0'6% y 4'1% respectivamente a nivel nacional).

Por otro lado, la inflación subyacente (sin tener en cuenta los alimentos sin elaboración y los productos energéticos) se ha incrementado en un 1% respecto a marzo, tanto en Andalucía como a nivel nacional. Aun así la inflación anual se ha reducido al 7'2% y 6'6% respectivamente, debido al fuerte aumento que se produjo en abril de 2022, hecho que da lugar a una reducción en la cifra de variación anual, como ya ocurrió meses atrás con el índice general.

Durante este mes los productos que más han impulsado el incremento de precios han sido los productos de vestido y calzados, con un aumento mensual del 8'1%, y los restaurantes y hoteles, con un aumento del 1'6% mensual.

Los precios de los productos alimenticios, aunque de forma más leve, se han vuelto a incrementar encareciéndose en un 0'3% respecto al mes anterior. Un incremento impulsado por los alimentos elaborados, con un aumento del 0'7%, mientras que los alimentos sin elaboración se han reducido un 0'3%. Los que más se han encarecido respecto a marzo han sido: carne de cerdo (2'9%), los huevos (1'7%) y el aceite (1'3%).

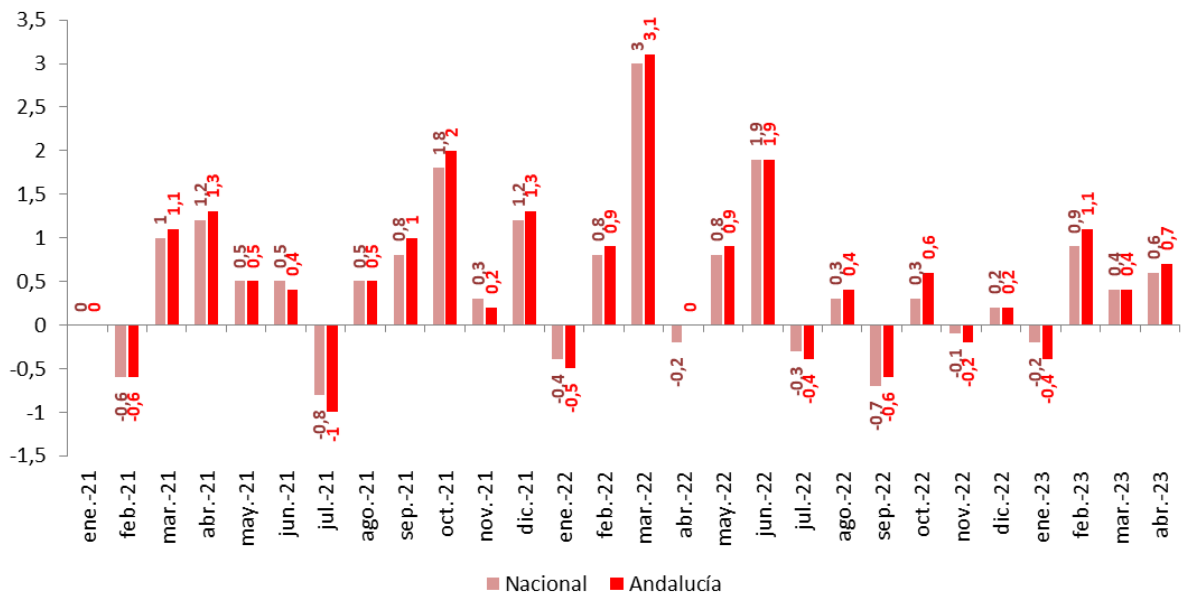
Por último, los productos energéticos han disminuido su precio en un 1'1% respecto a marzo y un 16% respecto al mismo mes de 2022. Aun así, los productos energéticos siguen un 16'5% por encima desde que comenzó la escalada de precios de dichos productos a principios de 2021.

### Productos alimenticios a los que se le reduce el IVA

Del 4% al 0%		Del 10% al 5%
Pan	Verduras	Aceites de oliva y semillas
Harinas panificables	Hortalizas	Pasta
Leche	Legumbres	
Quesos	Tubérculos	
Huevos	Cereales	
Frutas		

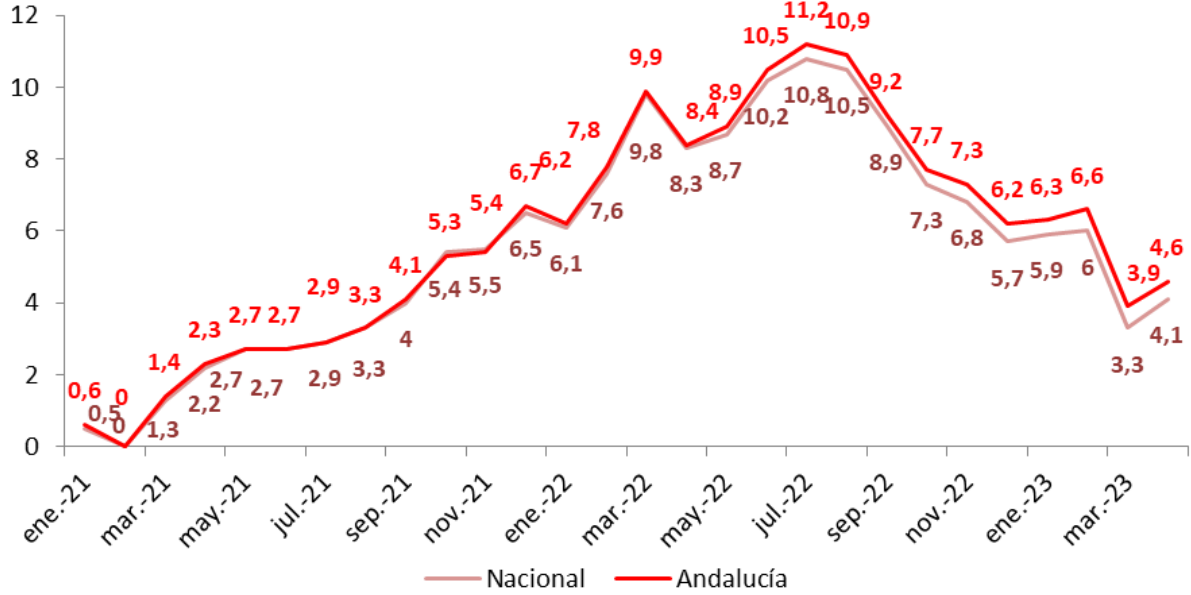
Durante abril los precios en la economía andaluza se han vuelto a incrementar, con una inflación acumulada desde enero de 2021 en el índice general del 15'5% y del índice subyacente del 13'7%. Un encarecimiento desde dicho mes que en el caso de los alimentos se sitúa en el 26'4%.

### Variación mensual del IPC (%)



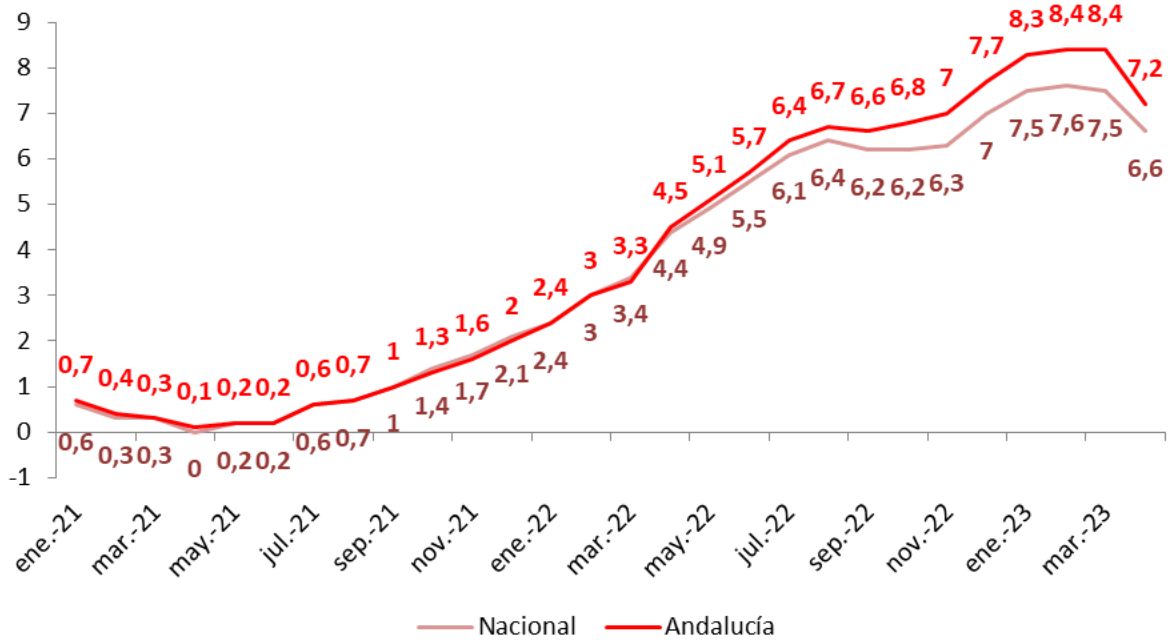
Fuente: IPC, INE

**Variación anual del IPC (%)**



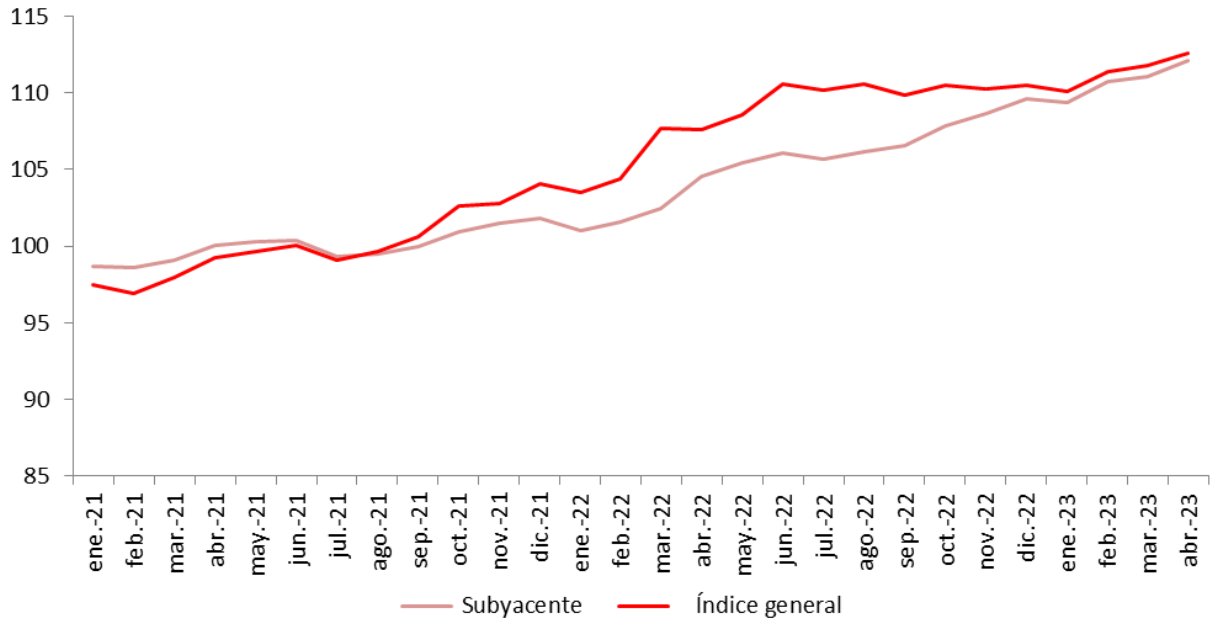
Fuente: IPC, INE

**Variación anual del IPC subyacente (%)**



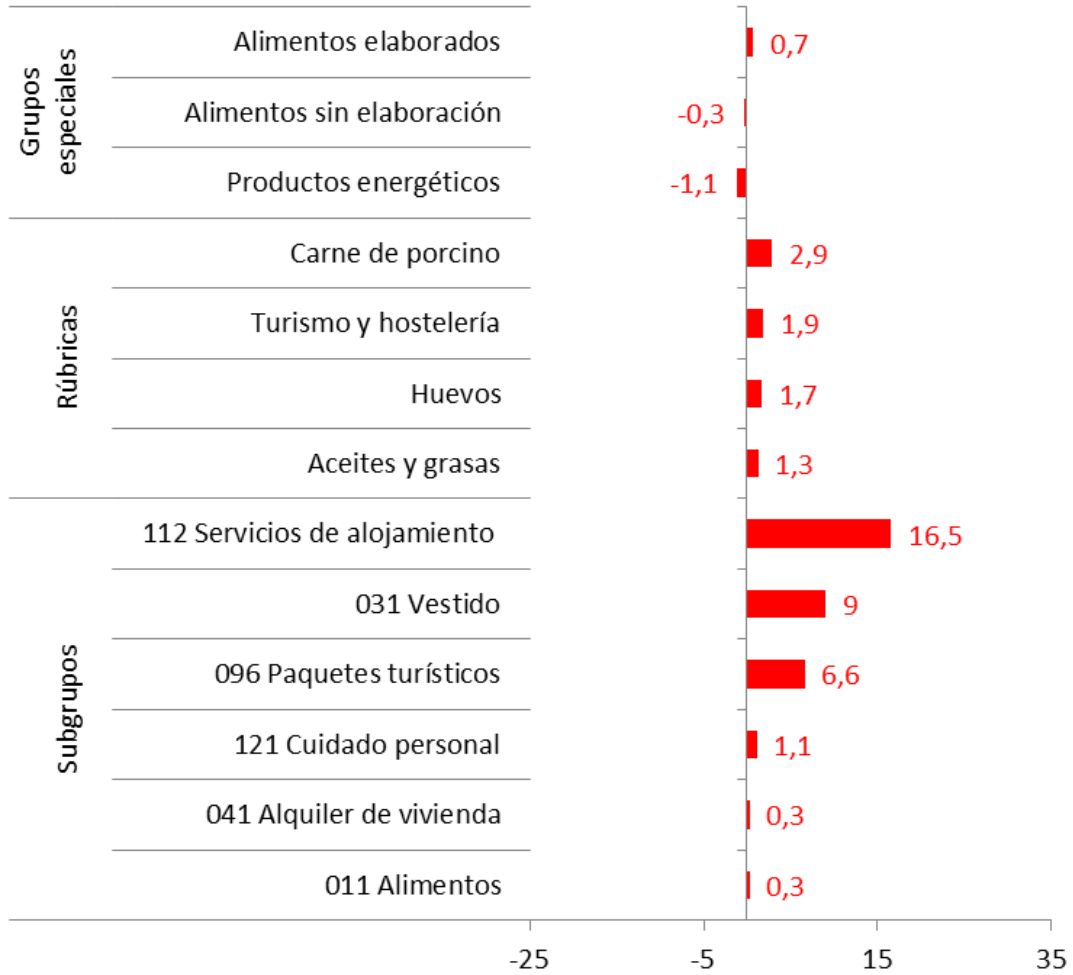
Fuente: IPC, INE

### Evolución del Índice de Precios de Consumo en Andalucía Índice General y subyacente



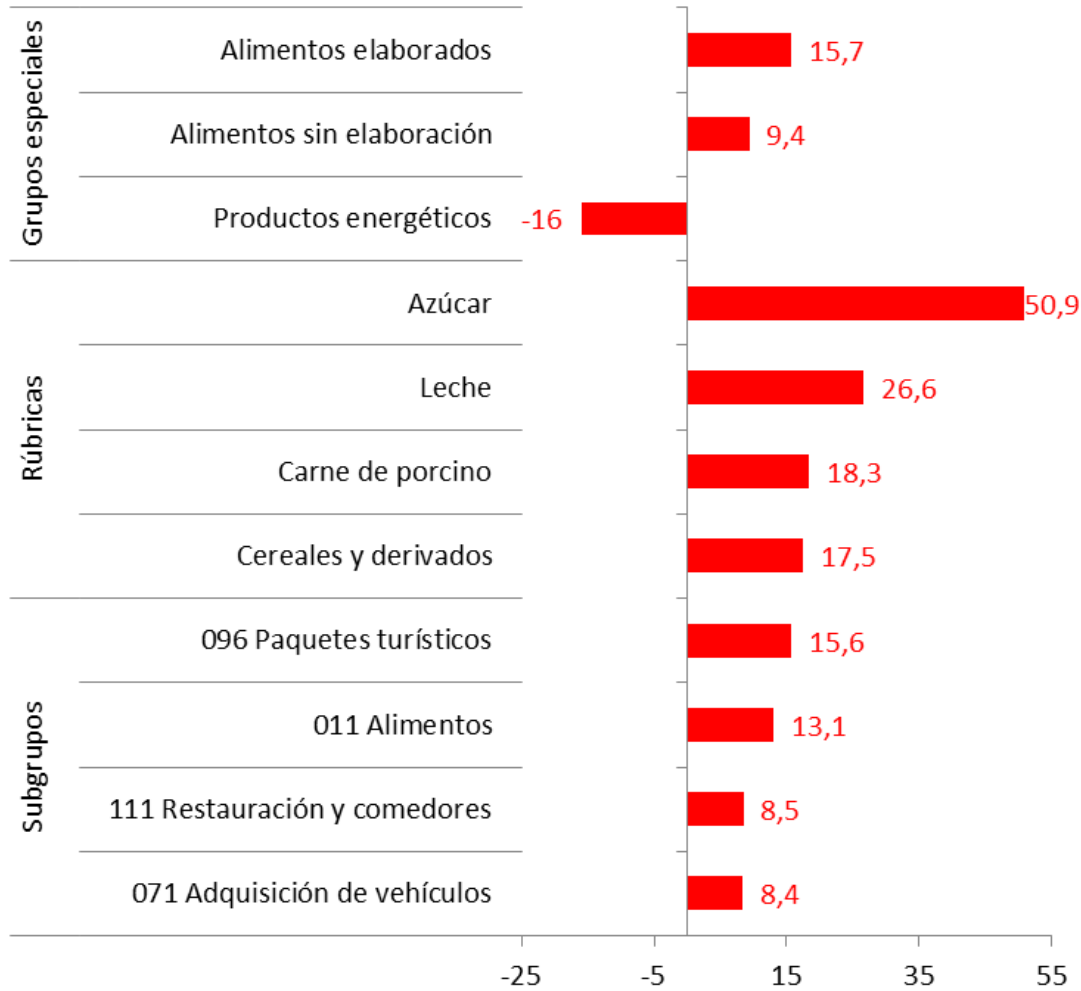
Fuente: IPC, INE

**Variación mensual IPC según clasificaciones en Andalucía (%)**  
**Abril 2023**



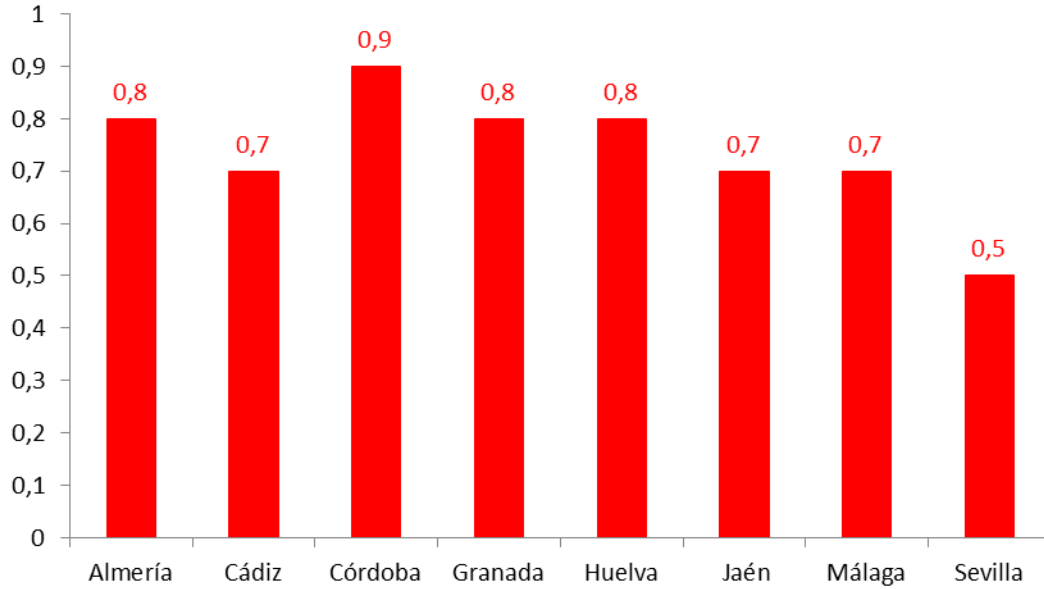
Fuente: IPC, INE

**Variación anual IPC según clasificaciones en Andalucía (%)**  
**Abril 2023**



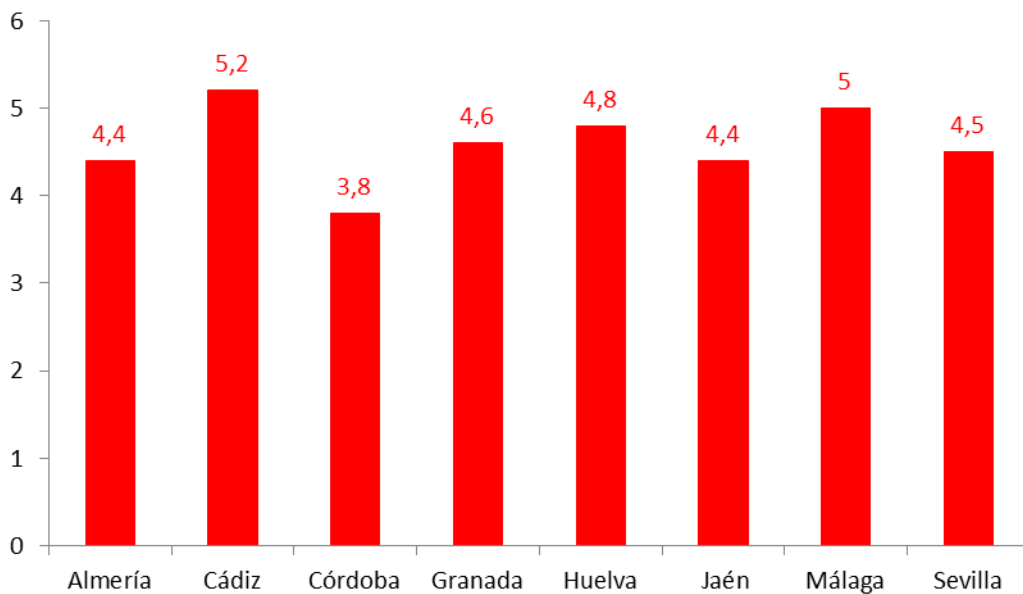
Fuente: IPC, INE

### Variación mensual del IPC por provincias (%) Abril 2023



Fuente: IPC, INE

### Variación anual del IPC por provincias (%) Abril 2023



Fuente: IPC, INE






andalucia.ccoo.es

Secretaría  
General

Gabinete Técnico

Cardenal Bueno Monreal, 58-5ª planta  
41013 SEVILLA

954 507 021  
general@and.ccoo.es

  @ccooandalucia  
 /ccoo.andalucia/