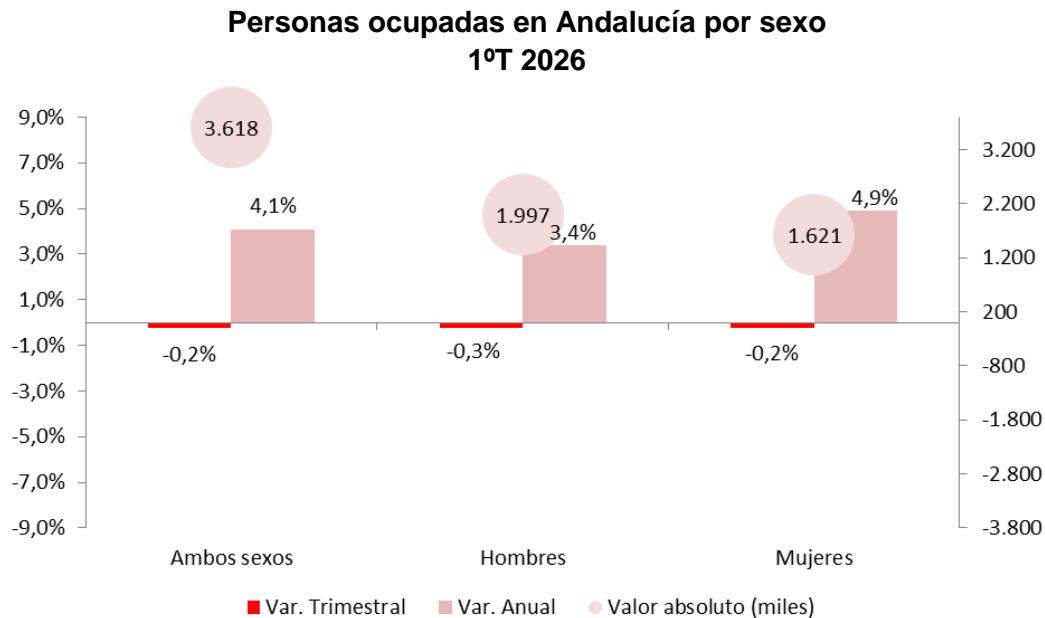


Encuesta de Población Activa en Andalucía 1º Trimestre de 2026

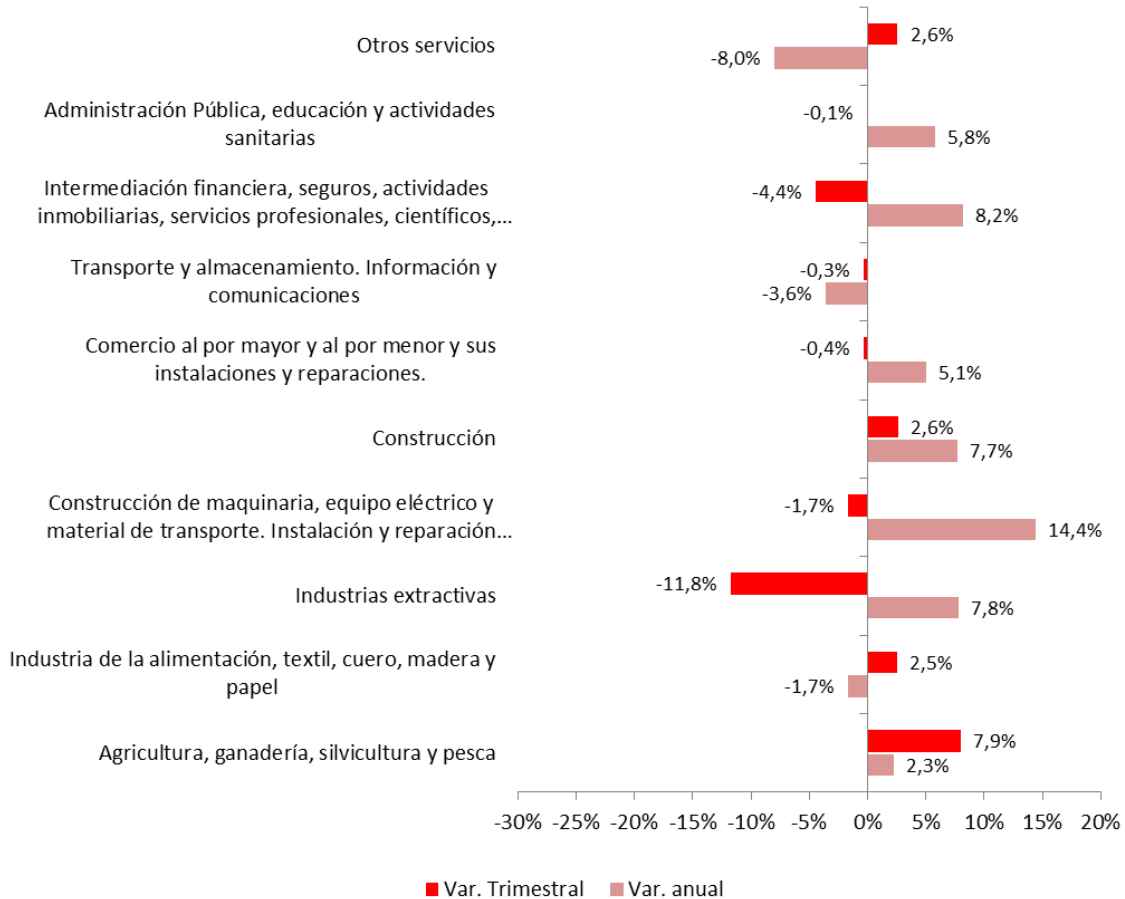
- En el primer trimestre de 2026 la población ocupada andaluza alcanza la cifra de 3'6 millones de personas, lo que supone un aumento del 4'1% respecto al mismo periodo de 2025, es decir, 141 mil personas más ocupadas. Este incremento se ha dado tanto entre hombres como entre mujeres, aunque entre estas últimas lo ha hecho con mayor intensidad (4'9% frente al 3'4% masculino).



Fuente: elaboración propia a partir de microdatos de la EPA

- En términos absolutos es el “Comercio al por mayor y al por menor y sus instalaciones y reparaciones” el que más ha crecido en el último año, con 49 mil personas más ocupadas. En cambio, en términos relativos destaca el sector de la “Construcción de maquinaria, equipo eléctrico y material de transporte. Instalación y reparación industrial”, con un aumento del 14'4%. Por otro lado, es el sector de “Otros servicios” donde se ha visto la mayor caída en términos relativos y absolutos.

Variación de las personas ocupadas en Andalucía por sectores 1ºT 2026



Fuente: elaboración propia a partir de microdatos de la EPA

- La tasa paro se ha mantenido constante respecto al trimestre anterior, descendiendo en 1'7 puntos respecto al mismo periodo de 2025. Este descenso anual se ha dado en ambos sexos, aunque es entre ellas donde se ha dado con mayor intensidad, con una caída de 2'4 puntos. A pesar de ello sigue habiendo una diferencia entre mujeres y hombres 4'7 puntos. Respecto a las personas menores de 25 años, la tasa se ha reducido en 2 puntos, manteniéndose aún por encima del 32% en ambos sexos.

Tasa de paro en Andalucía por sexo y edad

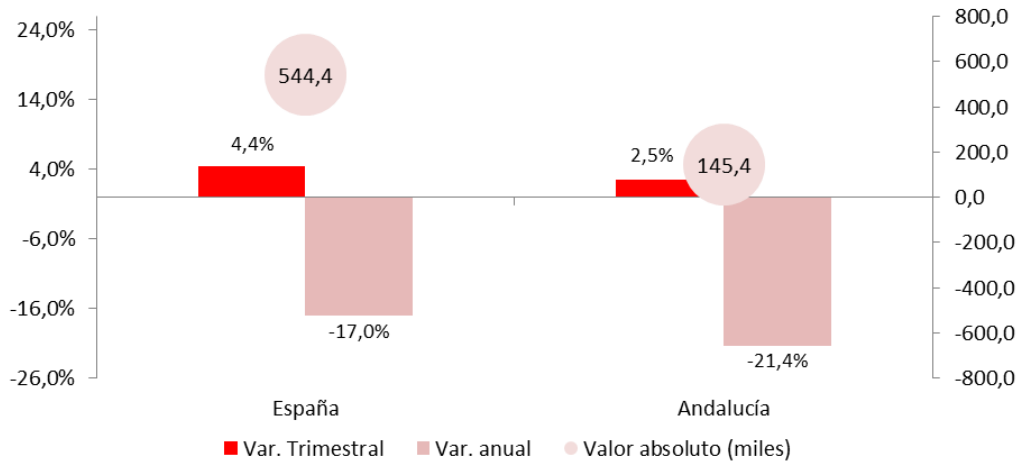
	1ºT 2025	4ºT 2025	1ºT 2026
Tasa de paro			
Ambos sexos	16,1	14,7	14,7

Hombres	13,2	12,2	12,5
Mujeres	19,6	17,5	17,2
Tasa de paro en menores de 25 años			
Ambos sexos	34,4	31,7	32,4
Hombres	31,0	30,3	32,5
Mujeres	38,7	33,5	32,3

Fuente: elaboración propia a partir de microdatos de la EPA

- La cifra de paro de larga duración en Andalucía se ha incrementado en un 2'5% en el último trimestre, mientras que ha caído un 21'4% en el último año.

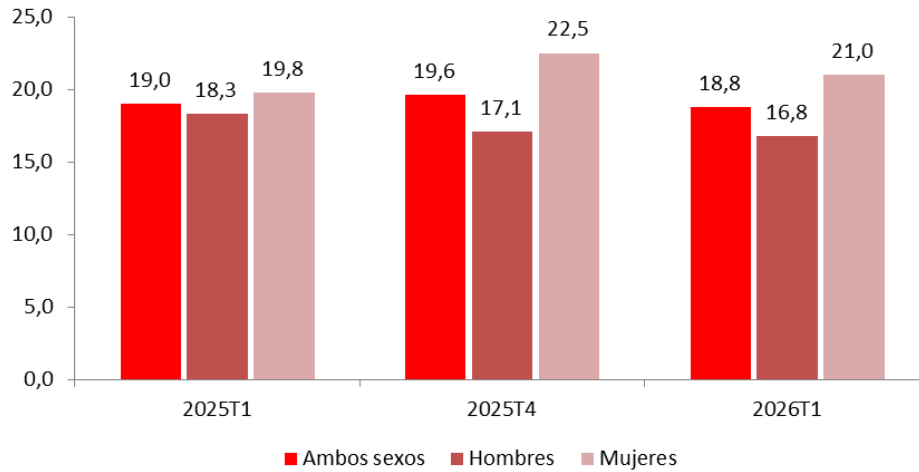
Personas paradas durante 2 años o más 1ºT 2026



Fuente: elaboración propia a partir de microdatos de la EPA

- La temporalidad se ha reducido en 0'2 puntos respecto al mismo periodo de 2025 hasta el 18'8%. Esta caída ha sido impulsada por el descenso del empleo temporal entre los hombres, el cual se sitúa 1'5 puntos por debajo de la cifra de hace un año. Entre las mujeres, a pesar de haberse reducido la temporalidad respecto al trimestre anterior, se sitúa 0'2 puntos por encima de los valores de hace un año.

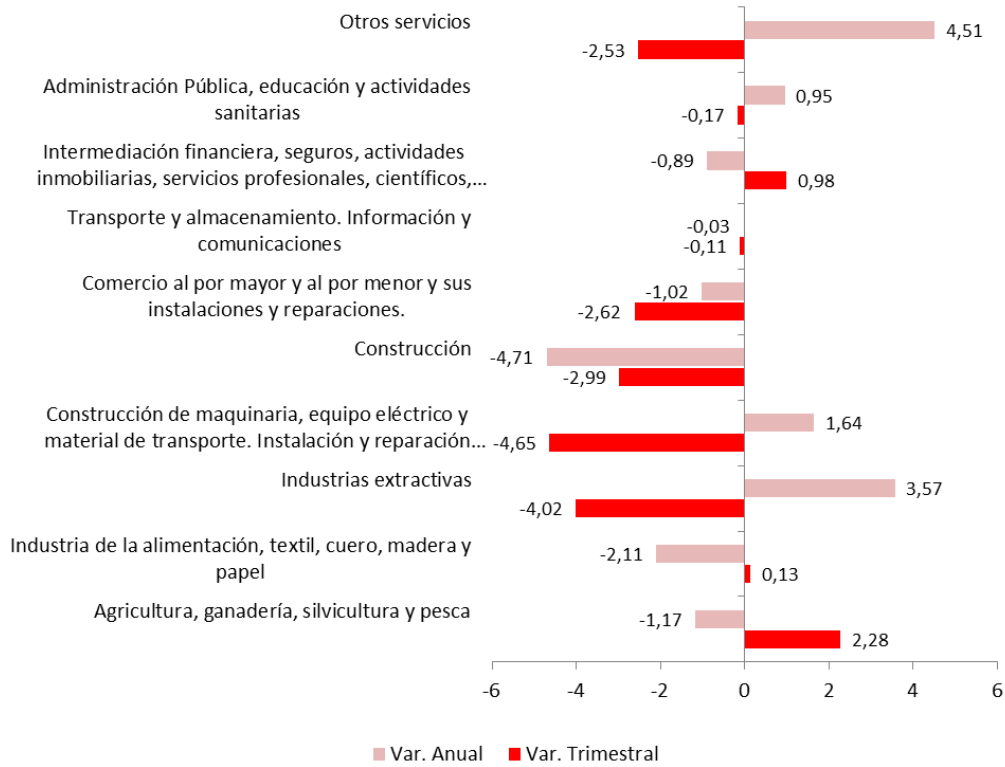
Tasa de temporalidad en Andalucía por sexo (%)



Fuente: elaboración propia a partir de microdatos de la EPA

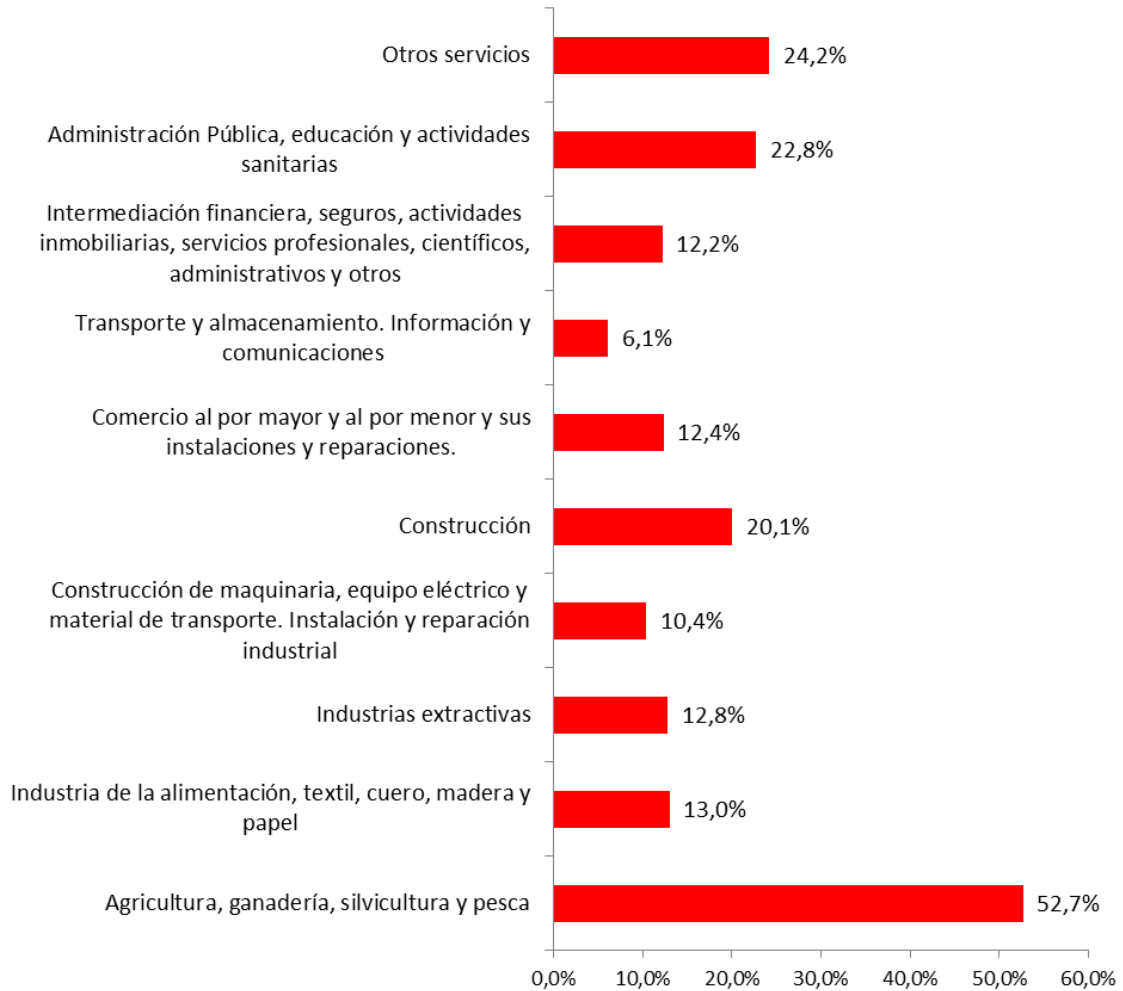
- En el último año ha sido en los empleos de “Otros servicios” y la “Industria extractiva” donde más ha crecido la temporalidad, con aumentos de 4’5 y 3’6 puntos respectivamente. Mientras que ha sido en la “Construcción” donde más ha descendido, con 4’7 puntos menos hasta el 20’1%.

**Variación de la temporalidad por sectores en Andalucía
1ºT 2026 (puntos porcentuales)**



Fuente: elaboración propia a partir de microdatos de la EPA

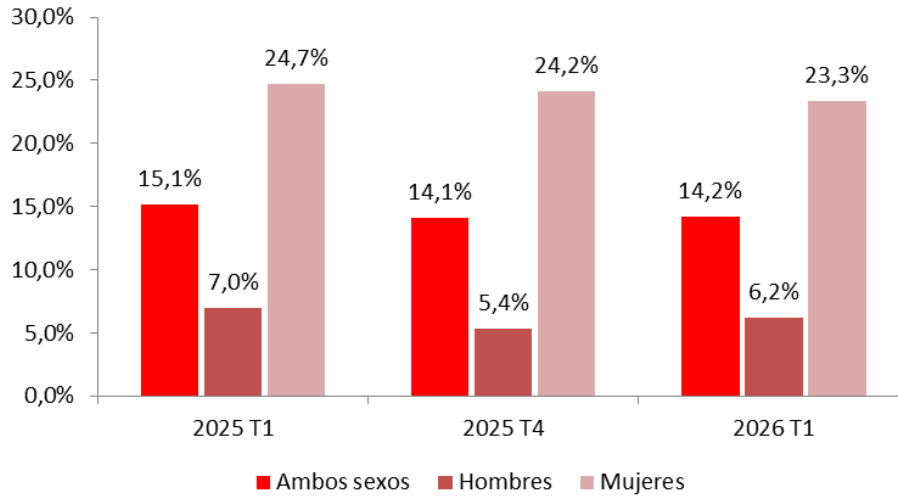
**Tasa de temporalidad por sectores en Andalucía
1ºT 2026**



Fuente: elaboración propia a partir de microdatos de la EPA

- Respecto a la parcialidad, esta se ha reducido en 0'9 puntos en el último año hasta el 14'2%, a pesar de haber aumentado en una décima respecto al trimestre anterior. Este descenso anual se ha dado en ambos sexos, con una caída de 0'8 puntos entre los hombres y de 1'4 puntos entre las mujeres, con una brecha entre ambos de 17'1 puntos.

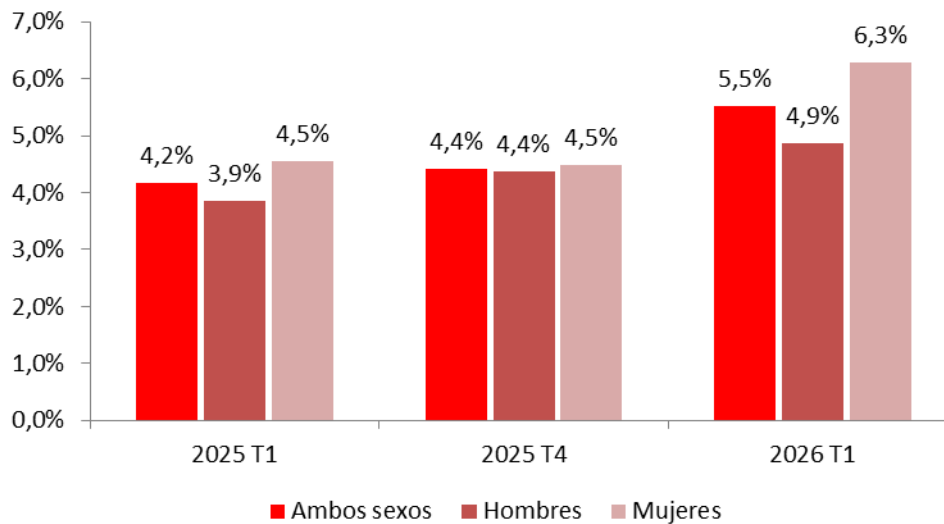
Tasa de trabajo asalariado parcial en Andalucía por sexo



Fuente: elaboración propia a partir de microdatos de la EPA

- En cuanto al porcentaje de personas asalariadas indefinidas con contrato fijo discontinuo, vemos un importante aumento tanto anual como trimestral, situándose dicho porcentaje en el 5'5%. Además, es entre ellas donde más ha crecido, con 1'8 puntos más hasta el 6'3%.

Porcentaje de fijos discontinuos sobre el total de personas asalariadas indefinidas por sexo en Andalucía



Fuente: elaboración propia a partir de microdatos de la EPA