

Índice de Precios de Consumo, Junio 2024

Andalucía

Fuente: INE

En el mes de junio los precios se han incrementado en un 0'3% en Andalucía, siendo el sexto mes consecutivo con subidas de precios, aunque estas han sido leves. Ello está dando lugar a que la variación anual se siga manteniendo por encima del 3%, en concreto durante junio la variación respecto a hace un año ha sido del 3'4% (0'1 puntos menos que en mayo). A nivel nacional el comportamiento es similar, con una variación mensual del 0'4% y una variación anual que desciende levemente hasta el 3'4%.

También se siguen dando aumentos mensuales leves en el índice subyacente, con variaciones del 0'3% en Andalucía y del 0'5% en la media nacional. En este caso la variación anual se sitúa en cifras algo más bajas que el índice general, con un 2'8% y un 3% respectivamente.

Durante junio han sido los productos de ocio y cultura los que con mayor han impulsado el aumento de precios, con una variación mensual del 2'2%, en concreto los paquetes turísticos, que se han encarecido un 12'5% durante junio. También se ha dado este aumento en la electricidad, gas y otros combustibles, con un aumento mensual del 2'4% (10'9% anual). Por último también destaca el encarecimiento de los servicios, con un aumento mensual del 0'6%.

En cuanto a los alimentos, estos muestran ya un comportamiento en su evolución, con una variación anual que baja hasta el 4'1% anual. A pesar de ello hay alimentos que todavía presentan variaciones anuales elevadas, como es la carne de ovino (9'1% anual) o los aceites y grasa (38'1% anual), respecto a estos último cabe destacar que el 25 de junio se hizo público en el BOE la bajada del IVA del 5% al 0% hasta finales de septiembre.

Productos alimenticios a los que se le reduce el IVA

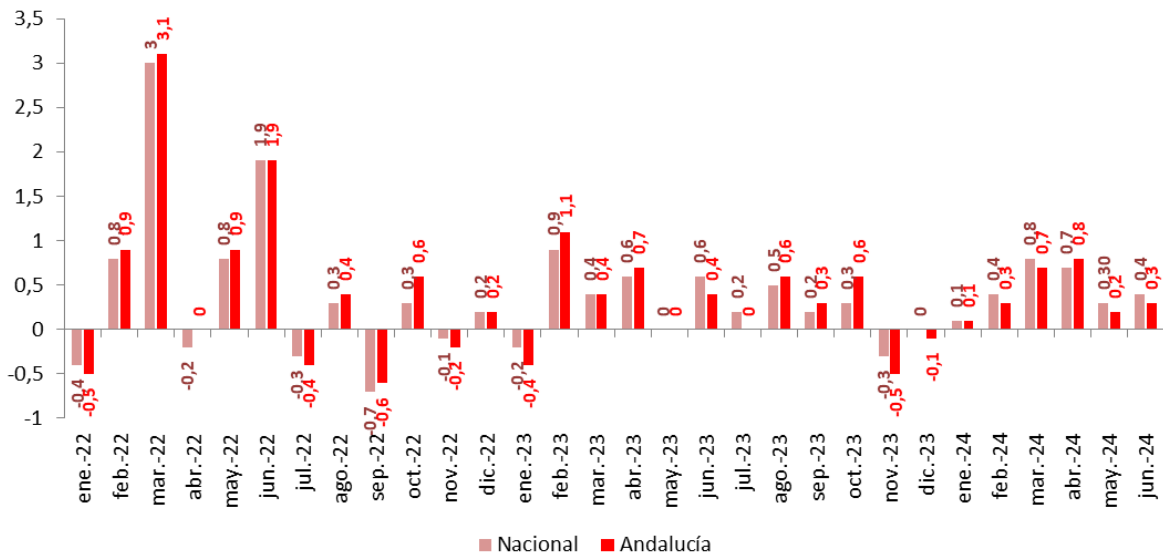
Del 4% al 0%

Del 10% al 5%

Pan	Verduras	Aceite de semillas
Harinas panificables	Hortalizas	Pasta
Leche	Legumbres	
Quesos	Tubérculos	
Huevos	Cereales	
Frutas	Aceite de oliva (desde 25 Jun 2024)	

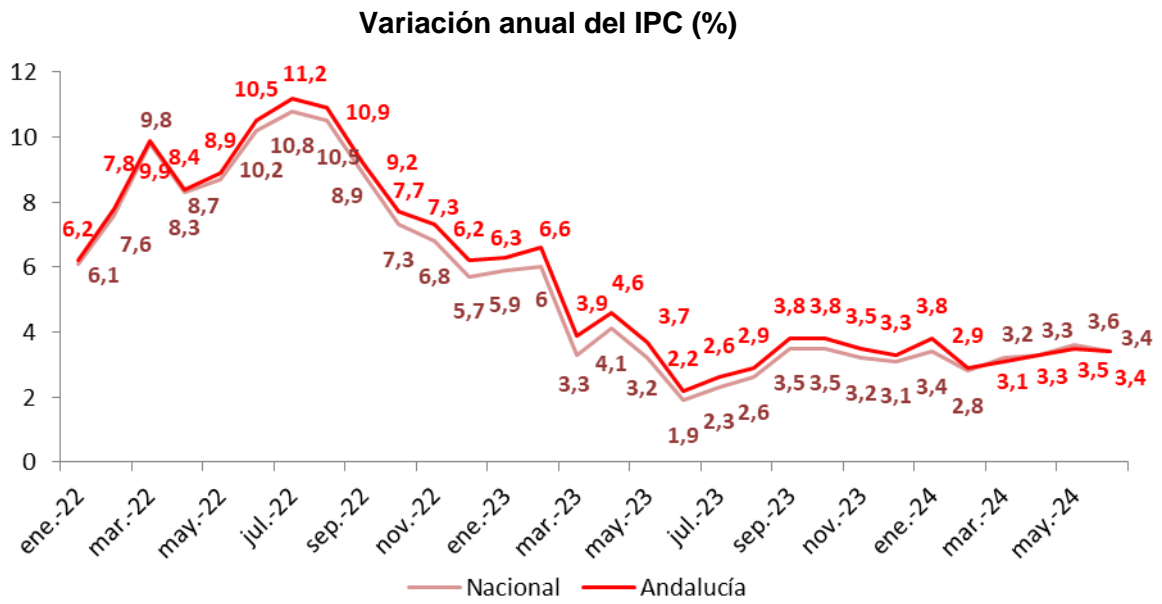
- Los precios han aumentado en junio respecto al mes anterior en un 0'3%, encadenando seis meses consecutivos de variaciones positivas.

Variación mensual del IPC (%)



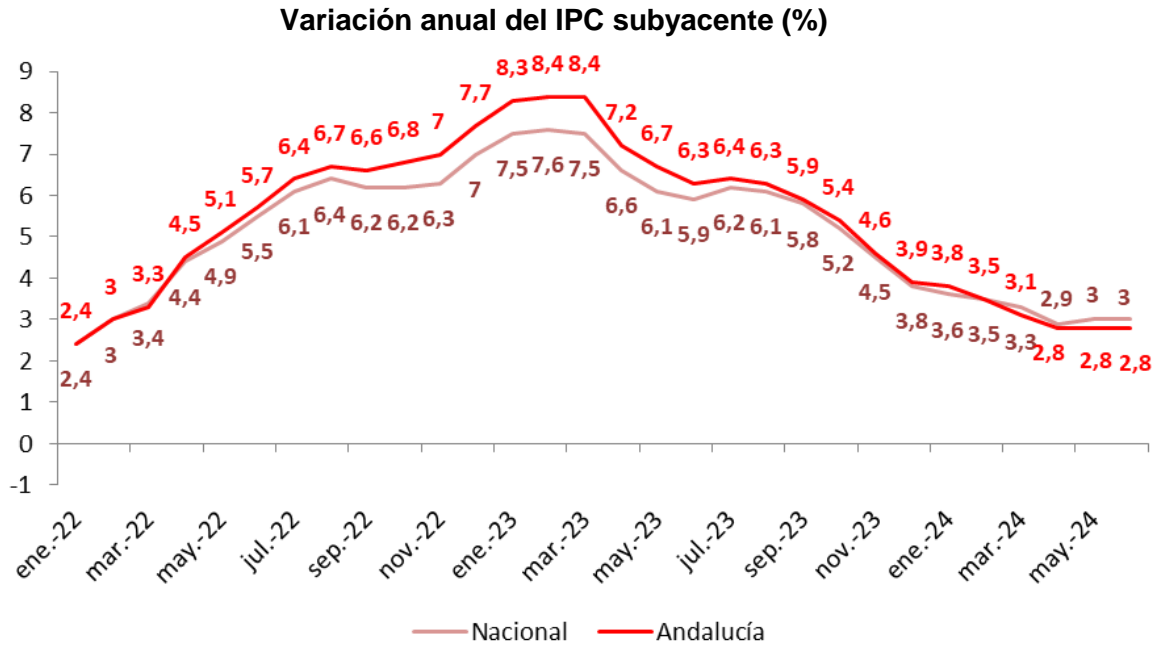
Fuente: IPC, INE

- Respecto a junio de 2023 los precios se han encarecido un 3'4% en la comunidad andaluza.



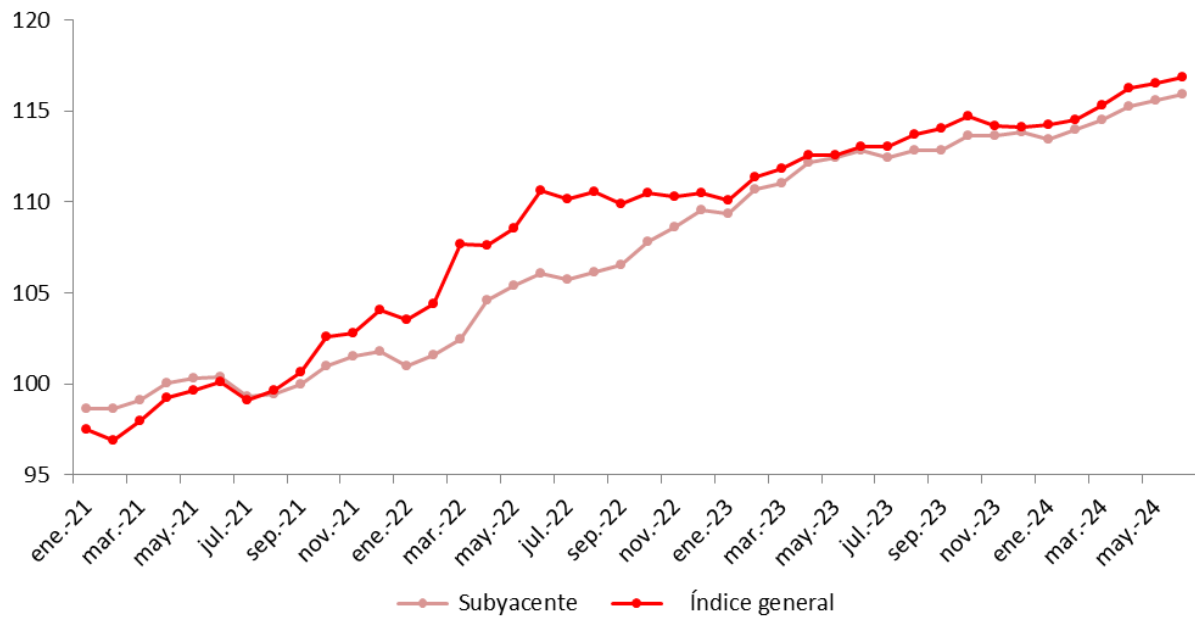
Fuente: IPC, INE

- La variación anual del índice subyacente se mantiene en el 2'8%.



Fuente: IPC, INE

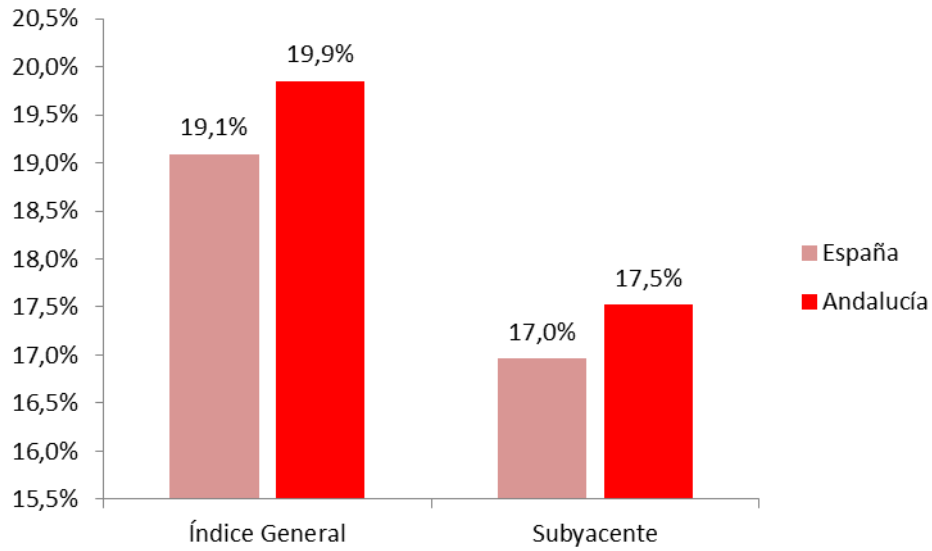
Evolución del Índice de Precios de Consumo en Andalucía Índice General y subyacente



Fuente: IPC, INE

- *El incremento de precios desde enero de 2021 ha sido de un 19'9% en la comunidad andaluza frente a la media del 19'1%.*

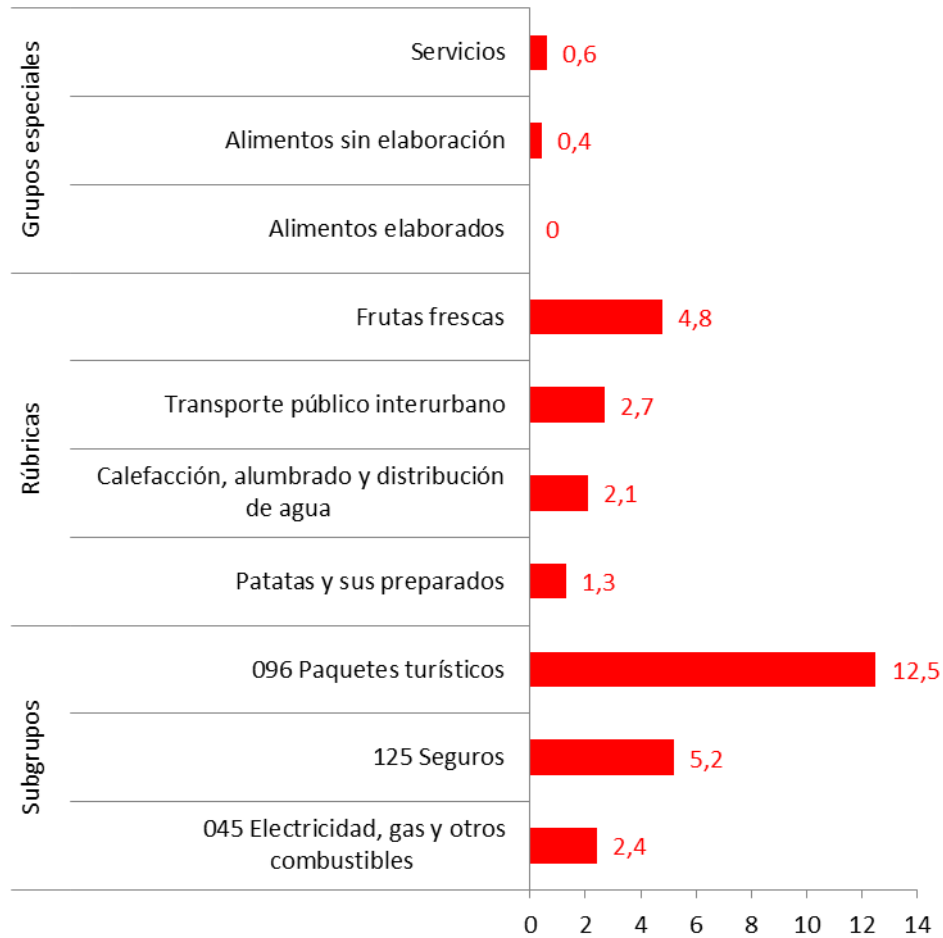
**Variación acumulada de los precios respecto a enero de 2021
Índice General y Subyacente**



Fuente: IPC, INE

- En cuanto a los diferentes productos, respecto a mayo son los paquetes turísticos los que más se han encarecido, seguido de los seguros.

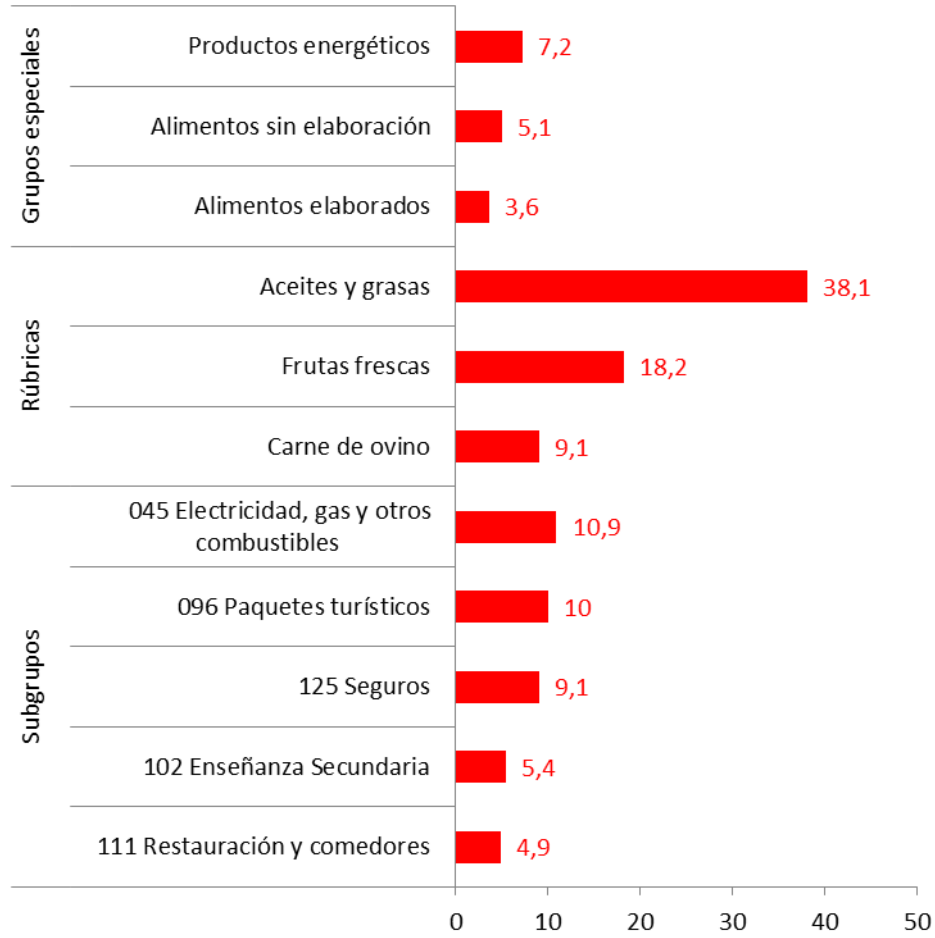
Variación mensual IPC según clasificaciones en Andalucía (%) Junio 2024



Fuente: IPC, INE

- Respecto al mismo mes de 2023 la electricidad, gas y otros combustibles se han encarecido en un 10'9%.

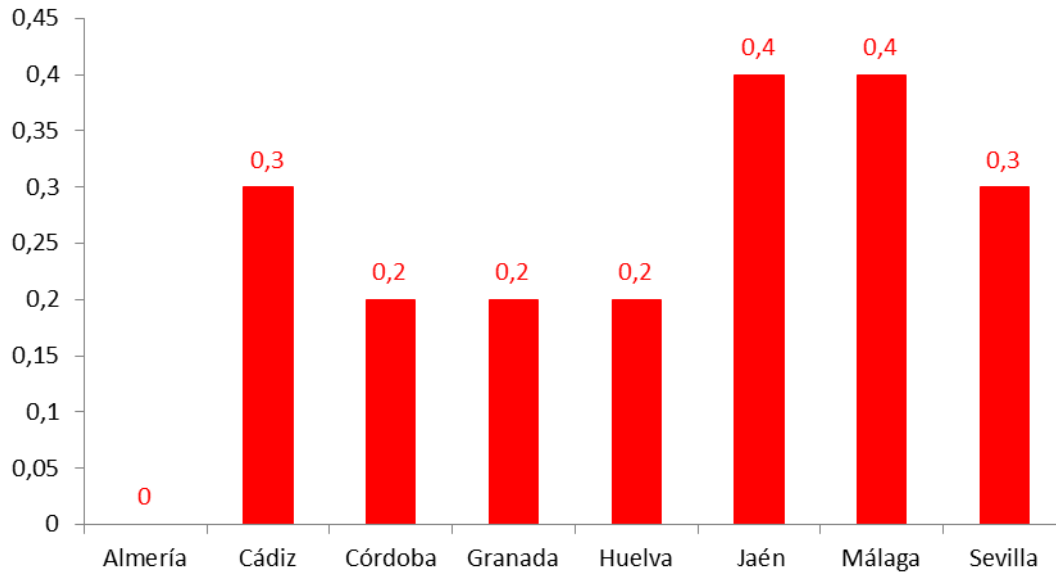
Variación anual IPC según clasificaciones en Andalucía (%)
Junio 2024



Fuente: IPC, INE

- *El IPC se ha incrementado respecto a mayo en todas las provincias a excepción de Almería.*

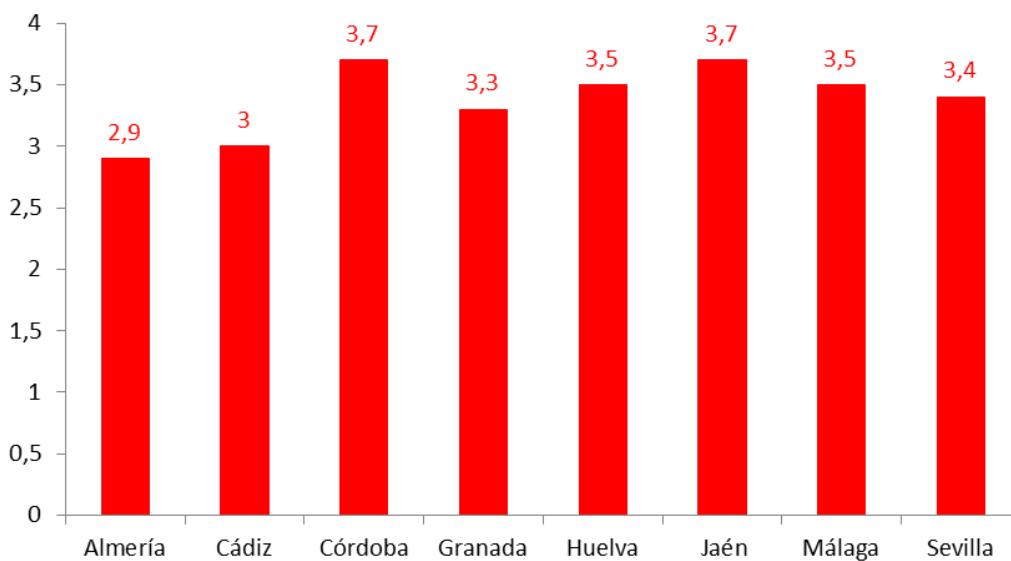
**Variación mensual del IPC por provincias (%)
Junio 2024**



Fuente: IPC, INE

- *Las mayores variaciones anuales se dan en las provincias de Córdoba y Jaén.*

**Variación anual del IPC por provincias (%)
Junio 2024**



Fuente: IPC, INE






andalucia.ccoo.es

Secretaría
General

Gabinete Técnico

Cardenal Bueno Monreal, 58-5ª planta
41013 SEVILLA

954 507 021
general@and.ccoo.es

  @ccooandalucia
 /ccoo.andalucia/