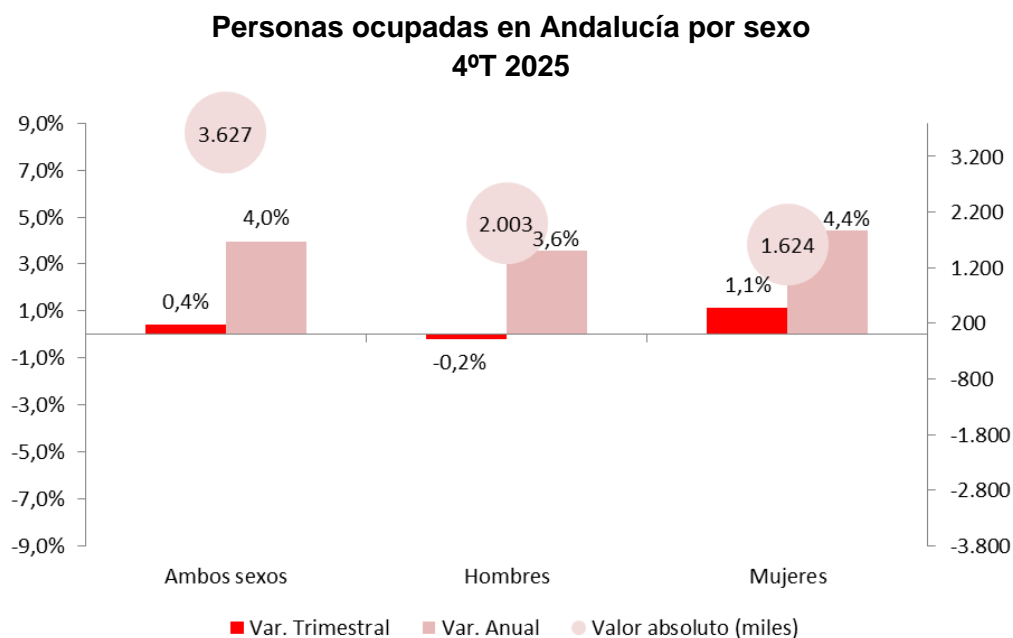


## Encuesta de Población Activa en Andalucía 4º Trimestre de 2025

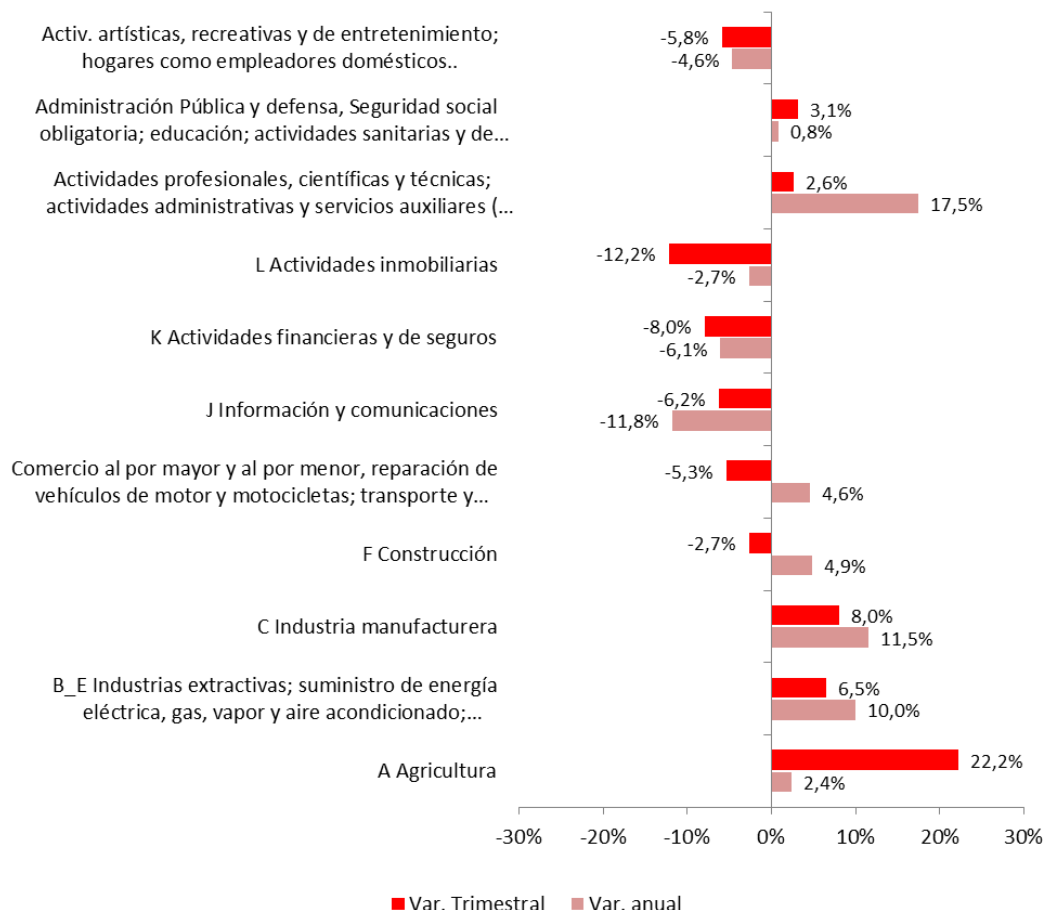
- Durante el último trimestre de 2025 la población ocupada creció un 0'4% en la comunidad andaluza respecto al tercer trimestre, con un crecimiento anual del 4%. El crecimiento del empleo durante 2025 se ha situado por encima de la media estatal, donde la ocupación ha crecido un 2'8%. Por otro lado, la ocupación ha crecido con mayor contundencia entre las mujeres andaluzas, con un aumento anual del 4'4% frente al aumento 3'6% que se ha dado entre los hombres.



*Fuente: elaboración propia a partir de microdatos de la EPA*

- Tanto en términos relativos como en términos absolutos es el sector de la “*Actividades profesionales, científicas y técnicas; actividades administrativas y servicios auxiliares*” el que más ha crecido durante 2025, con un incremento del empleo anual del 17'5% y con 57'3 mil personas más ocupadas en este sector.

## Variación de las personas ocupadas en Andalucía por sectores 4ºT 2025



Fuente: elaboración propia a partir de microdatos de la EPA

- La tasa de paro en Andalucía ha descendido durante 2025 hasta situarse en el 14'7%, la tasa más baja desde el último trimestre de 2007. A pesar de ello la diferencia con la tasa media del país sigue siendo de 4'8 puntos porcentuales. Por sexos ha sido entre los hombres donde más se ha reducido la tasa de paro con 1'5 puntos menos que hace un año, mientras que entre las mujeres se ha reducido en 0'7 puntos. Por otro lado, entre menores de 25 años la tasa de paro se ha reducido en 4'5 puntos hasta el 31'7%.

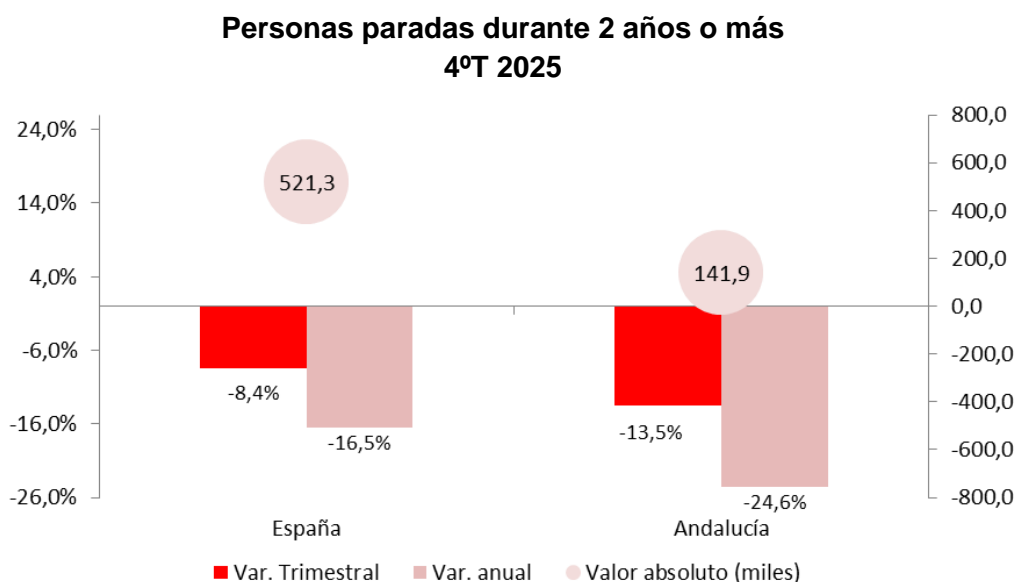
### Tasa de paro en Andalucía por sexo y edad

	4ºT 2024	3ºT 2025	4ºT 2025
<b>Tasa de paro</b>			
<b>Ambos sexos</b>	15,8	15,3	14,7

<b>Hombres</b>	13,7	12,5	12,2
<b>Mujeres</b>	18,2	18,5	17,5
<b>Tasa de paro en menores de 25 años</b>			
<b>Ambos sexos</b>	36,2	30,7	31,7
<b>Hombres</b>	35,0	30,1	30,3
<b>Mujeres</b>	37,8	31,5	33,5

*Fuente: elaboración propia a partir de microdatos de la EPA*

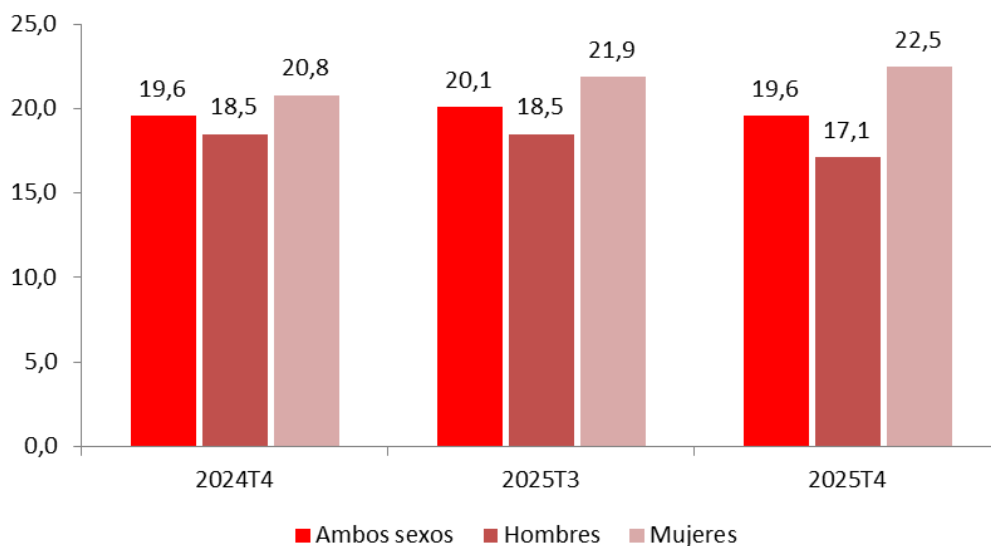
- La cifra de paro de larga duración en Andalucía se ha reducido en un 13'5% en el último trimestre y un 24'6% durante 2025, reduciéndose hasta las 141'9 mil personas en paro durante 2 años o más.



*Fuente: elaboración propia a partir de microdatos de la EPA*

- La temporalidad se ha mantenido constante respecto al mismo trimestre de 2024 con un 19'6% de trabajo asalariado temporal. A pesar de ello el comportamiento ha sido diferente entre hombres y mujeres. Mientras que entre ellos la temporalidad se ha reducido en 1'4 puntos, entre las mujeres ha aumentado 1'7 puntos en el último año hasta el 22'5%, siendo el empleo temporal el que más ha impulsado el aumento de la ocupación entre las mujeres andaluzas.

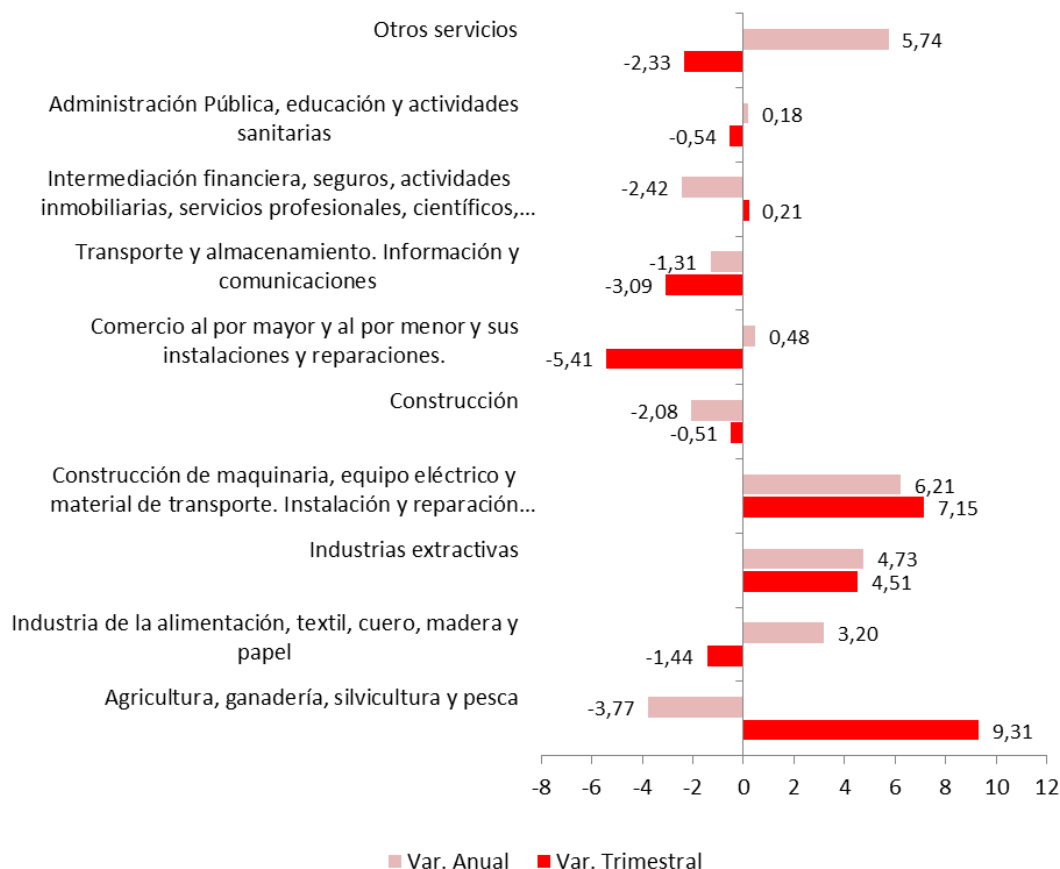
### Tasa de temporalidad en Andalucía por sexo (%)



*Fuente: elaboración propia a partir de microdatos de la EPA*

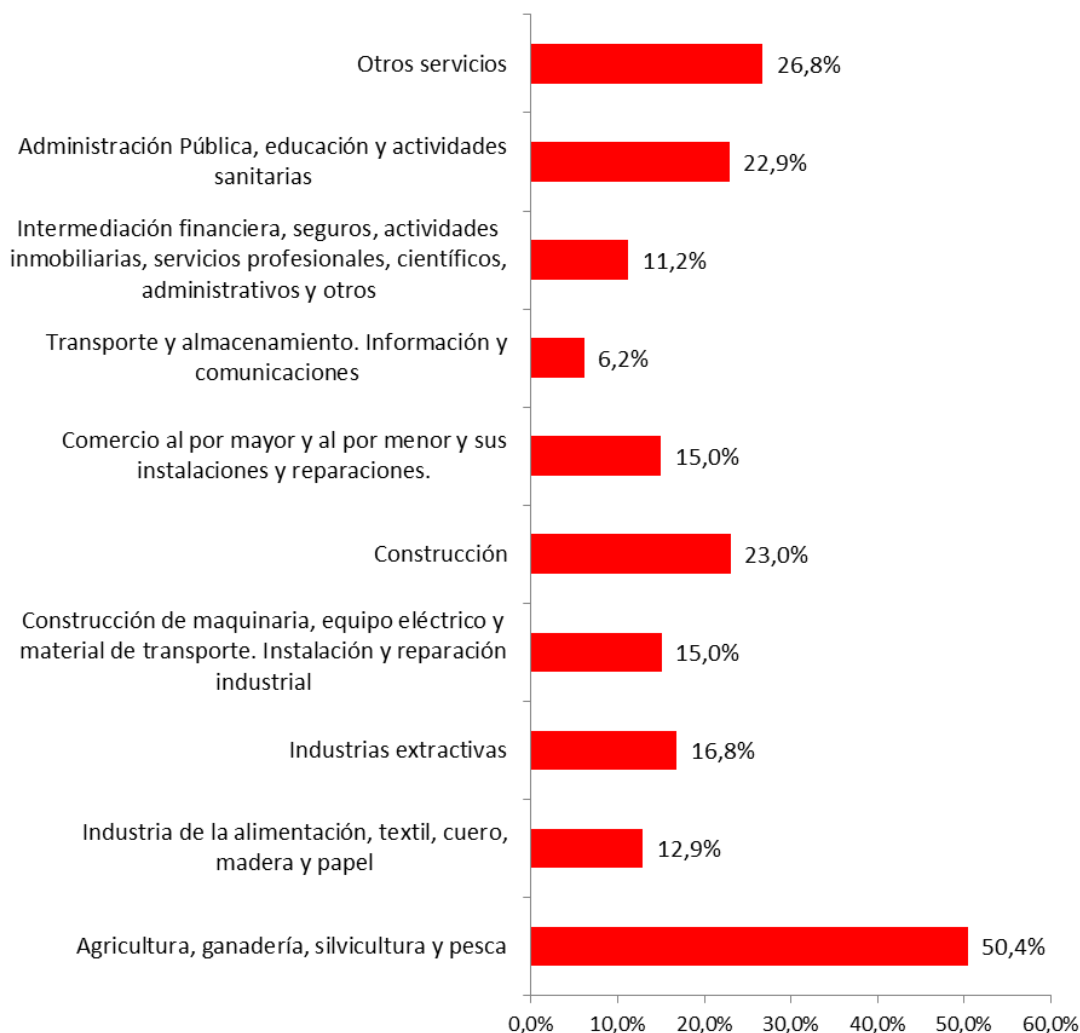
- Durante 2025 es en el sector primario donde más ha caído la temporalidad, con 3'7 puntos menos que en el cuarto trimestre de 2024, a pesar de ello sigue con una tasa de temporalidad superior al 50%. Por otro lado, en el sector de "Construcción de maquinaria, equipo eléctrico y material de transporte. Instalación y reparación industrial" se ha dado un aumento anual de la temporalidad de 6'2 puntos hasta situarse en el 15%. También ha aumentado la temporalidad en otros sectores como en el que abarca a "Otros servicios", con 5'7 puntos más hasta el 26'8%.

### Variación de la temporalidad por sectores en Andalucía 4ºT 2025 (puntos porcentuales)



*Fuente: elaboración propia a partir de microdatos de la EPA*

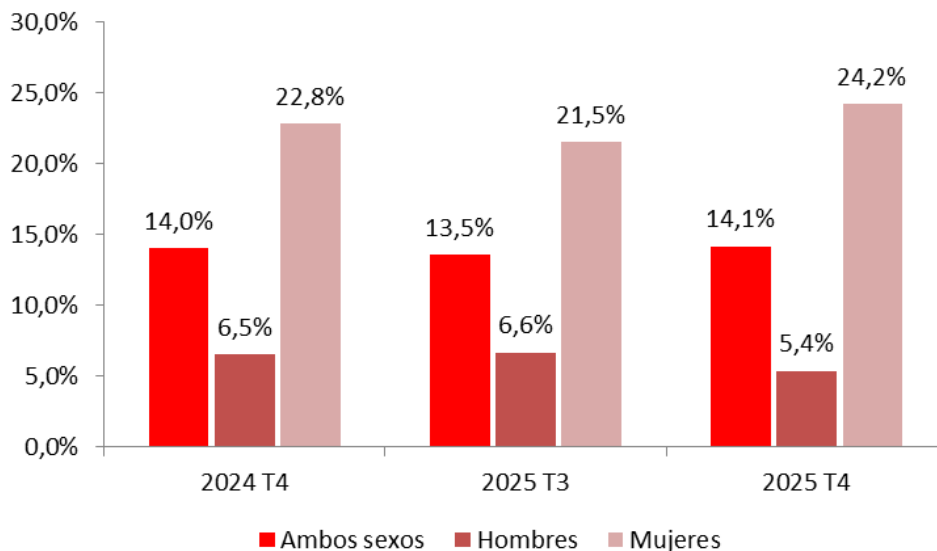
### Tasa de temporalidad por sectores en Andalucía 4ºT 2025



*Fuente: elaboración propia a partir de microdatos de la EPA*

- También se ha incrementado la tasa de parcialidad entre las mujeres andaluzas, alcanzando el 24'2% sobre el total del empleo asalariado femenino. Este aumento de 1'4 puntos entre las mujeres ha impulsado la tasa general de parcialidad, aumentando en una décima respecto al mismo trimestre de 2024 hasta el 14'1%.

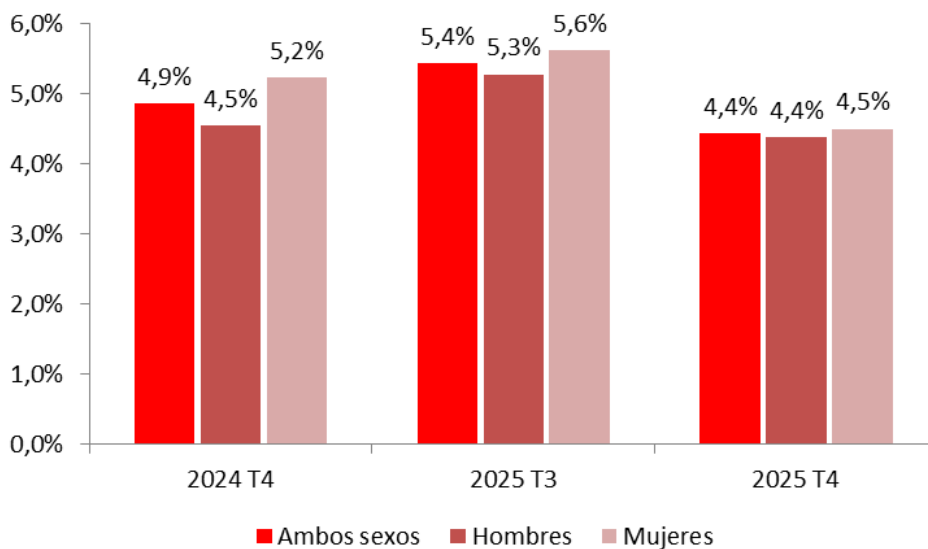
### Tasa de trabajo asalariado parcial en Andalucía por sexo



Fuente: elaboración propia a partir de microdatos de la EPA

- En cuanto al porcentaje de personas asalariadas indefinidas con contrato fijo discontinuo, este se ha reducido en 0'5 puntos en el último año, descendiendo dicha tasa tanto entre mujeres como entre hombres, situándose en cifras similares.

### Porcentaje de fijos discontinuos sobre el total de personas asalariadas indefinidas por sexo en Andalucía



Fuente: elaboración propia a partir de microdatos de la EPA

