andalucia.ccoo.es
Secretaría General
Gabinete Técnico

Cardenal Bueno Monreal, 58-5ª planta
41013 SEVILLA

954 507 021
general@and.ccoo.es

@ccooandalucia
/ccoo.andalucia/

Índice de Precios de Consumo, Octubre 2026

Andalucía

Fuente: INE

En el mes de octubre los precios se han incrementado un 0'7% en la comunidad andaluza respecto al mes anterior, un incremento que es similar al que se ha dado en los meses de octubre de años anteriores. En el último año, la variación de los precios ha sido del 4'4%, reduciéndose en 0'3 puntos respecto al dato de septiembre. A nivel estatal la evolución mensual se ha situado en el 0'6%, una décima por debajo que en Andalucía, mientras que la variación anual se mantiene en el 4'9%.

El índice subyacente, el cual no incluye alimentos sin elaboración ni productos energéticos, muestra un aumento del 0'6% respecto a septiembre, tanto en Andalucía como a nivel estatal. Por otro lado, respecto al mismo mes de 2025, el índice subyacente se ha incrementado en el 2'8% y en 3'1% respectivamente.

El aumento del IPC de los últimos meses viene impulsado por los productos energéticos, en concreto por los carburantes y combustibles. Las medidas del gobierno para rebajar los precios ha dado lugar a un descenso mensual del 1'6%. A pesar de ello se siguen situando un 27'4% por encima de los precios de hace un año.

Respecto a los alimentos, destaca el aumento mensual del 3'4% de los alimentos sin elaboración, situándose su precio un 4'7% por encima de hace un año. En concreto, las legumbres y hortalizas se han encarecido en el último mes un 2'2%, con un encarecimiento anual del 12'7%.

Entre otros, también destaca el encarecimiento respecto a septiembre de los productos de equipos de información y comunicaciones (3'1%) y del transporte público interurbano (6'6%). Por último, el alquiler de vivienda se sitúa un 2'5% por encima de hace un año, mientras que, según Idealista, la compra de vivienda se ha encarecido un 9'8% en el último año.

andalucia.ccoo.es
Secretaría General
Gabinete Técnico

Cardenal Bueno Monreal, 58-5ª planta
41013 SEVILLA

954 507 021
general@and.ccoo.es

@ccooandalucia
/ccoo.andalucia/

Índice del precio de alquiler de vivienda

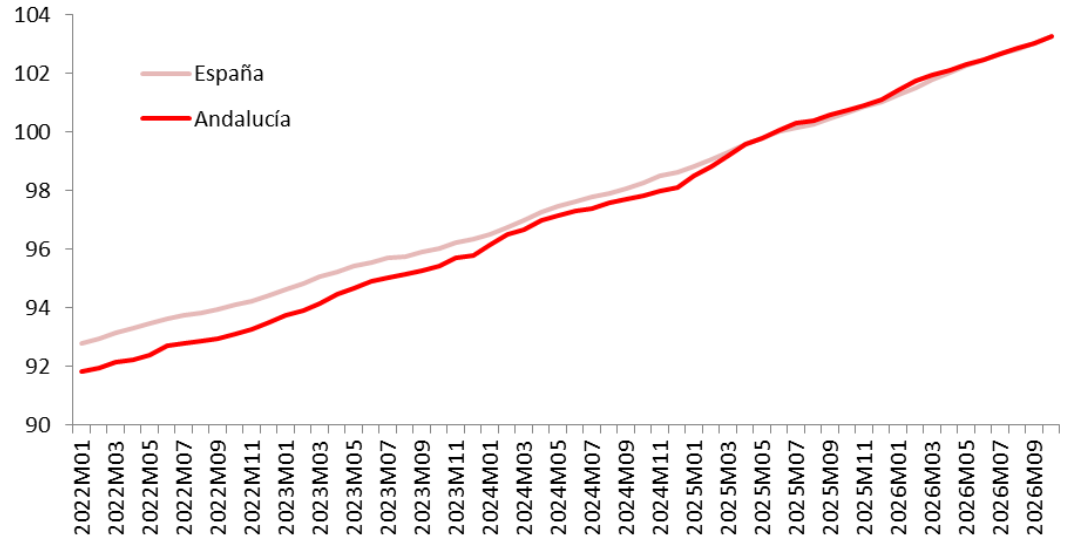

Fuente: IPC, INE

- *El índice general se encarece un 0'7% respecto a septiembre en Andalucía.*

Variación mensual del IPC (%)

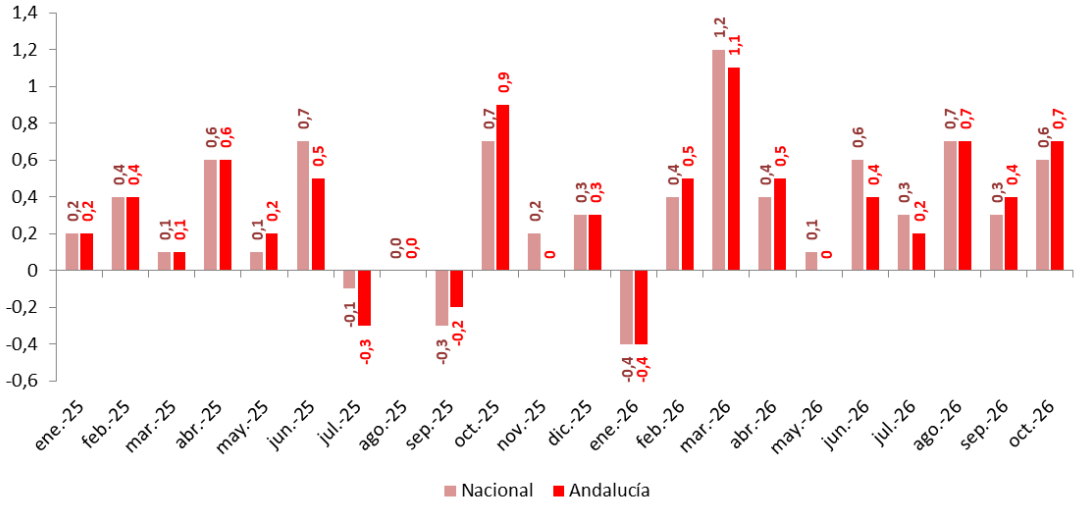

Fuente: IPC, INE

andalucia.ccoo.es
Secretaría General
Gabinete Técnico

Cardenal Bueno Monreal, 58-5ª planta
41013 SEVILLA

954 507 021
general@and.ccoo.es

@ccooandalucia
/ccoo.andalucia/

- *Respecto a octubre de 2025 los precios se han incrementado un 4'4% en Andalucía.*

Variación anual del IPC (%)

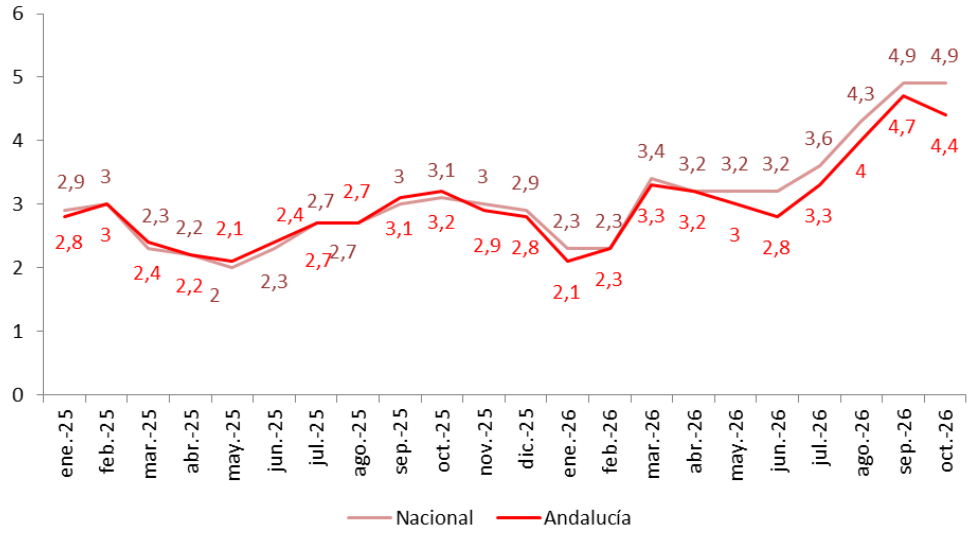

Fuente: IPC, INE

- *La variación mensual del índice subyacente ha sido de 0'6%, con una variación anual del 2'8%.*

Variación anual del IPC subyacente (%)

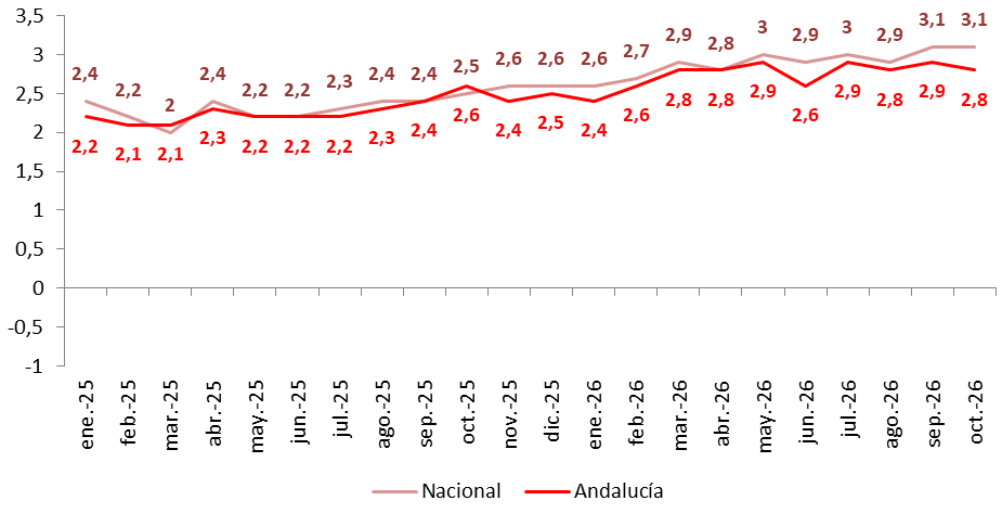

Fuente: IPC, INE

andalucia.ccoo.es
Secretaría General
Gabinete Técnico

Cardenal Bueno Monreal, 58-5ª planta
41013 SEVILLA

954 507 021
general@and.ccoo.es

@ccooandalucia
/ccoo.andalucia/

Evolución del Índice de Precios de Consumo en Andalucía
Índice General y subyacente

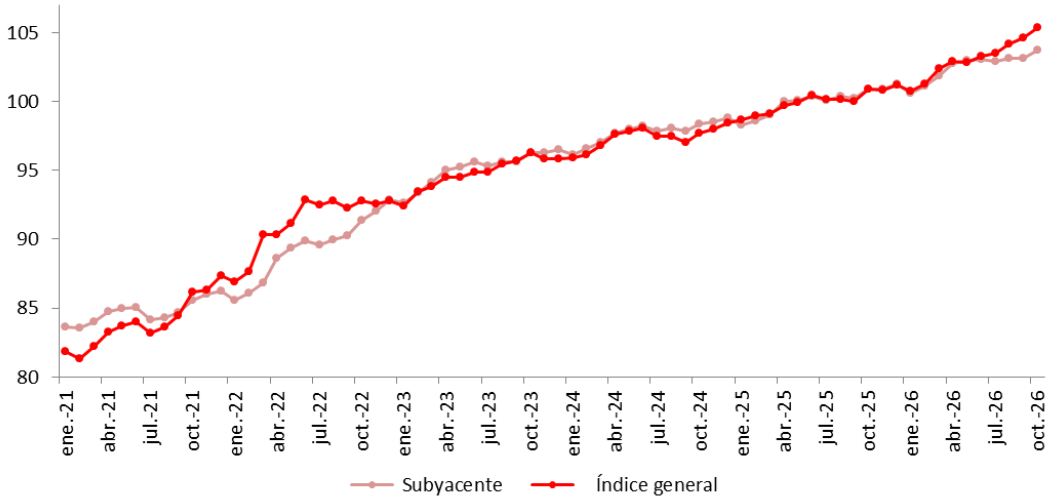

Fuente: IPC, INE

- *El incremento de precios desde enero de 2021 ha sido de un 28'7% en la comunidad andaluza frente a la media estatal del 28'2%.*

Variación acumulada de los precios respecto a enero de 2021
Índice General y Subyacente

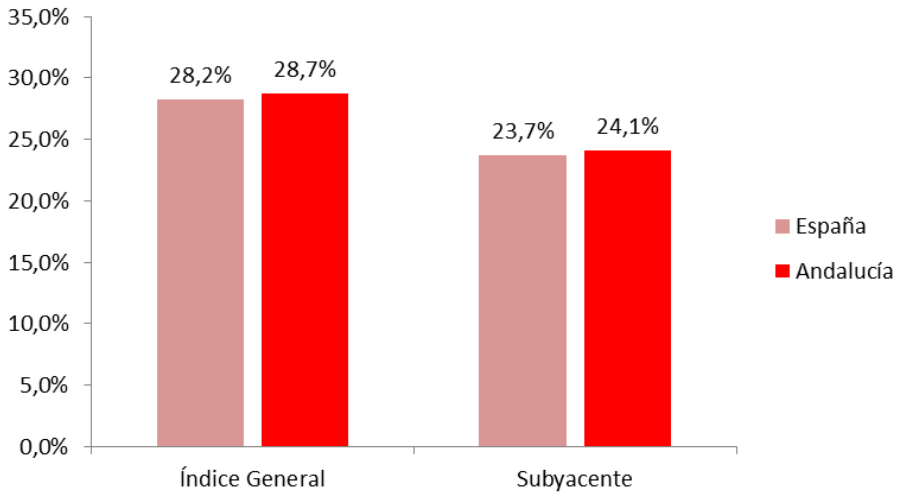

Fuente: IPC, INE

andalucia.ccoo.es
Secretaría General
Gabinete Técnico

Cardenal Bueno Monreal, 58-5ª planta
41013 SEVILLA

954 507 021
general@and.ccoo.es

@ccooandalucia
/ccoo.andalucia/

- *Los carburantes y combustibles presentan una caída del 1'6% en sus precios.*

Variación mensual IPC según clasificaciones en Andalucía (%)
Octubre 2026

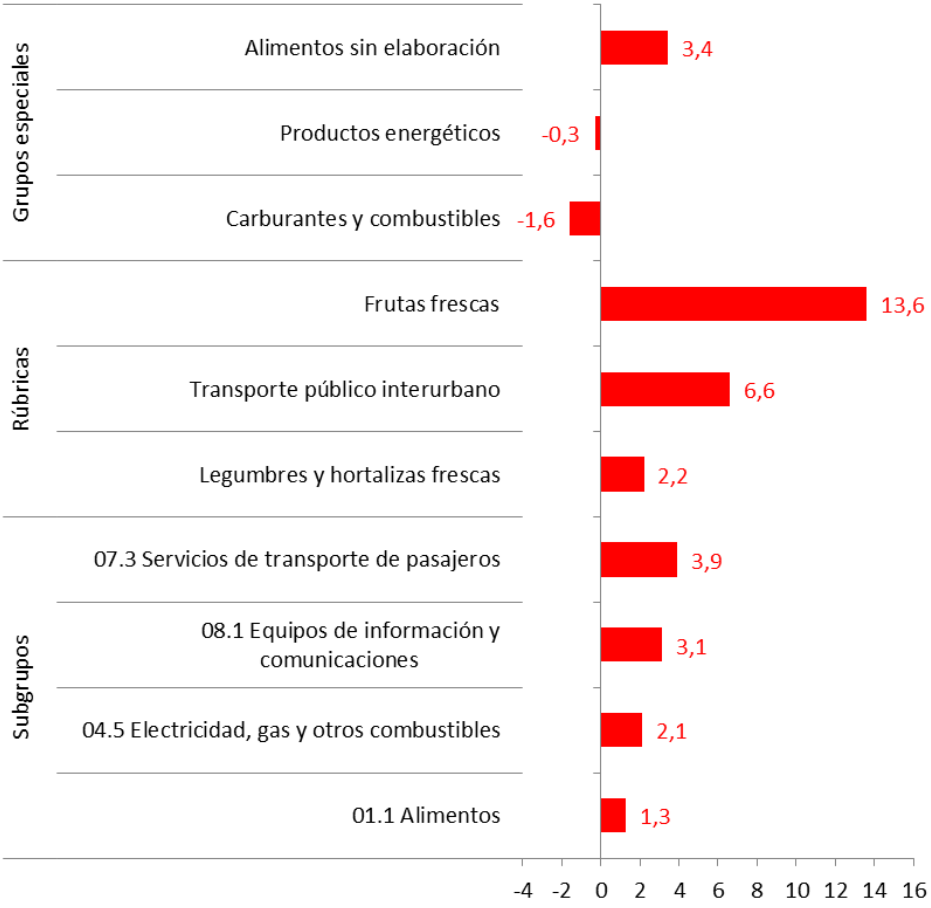

Fuente: IPC, INE

Cardenal Bueno Monreal, 58-5ª planta
41013 SEVILLA
954 507 021
general@and.ccoo.es
@ccooandalucia
/ccoo.andalucia/

- *Respecto al mismo mes de 2025, los carburantes y combustibles presentan un encarecimiento del 27'4%.*

Variación anual IPC según clasificaciones en Andalucía (%)
Octubre 2026

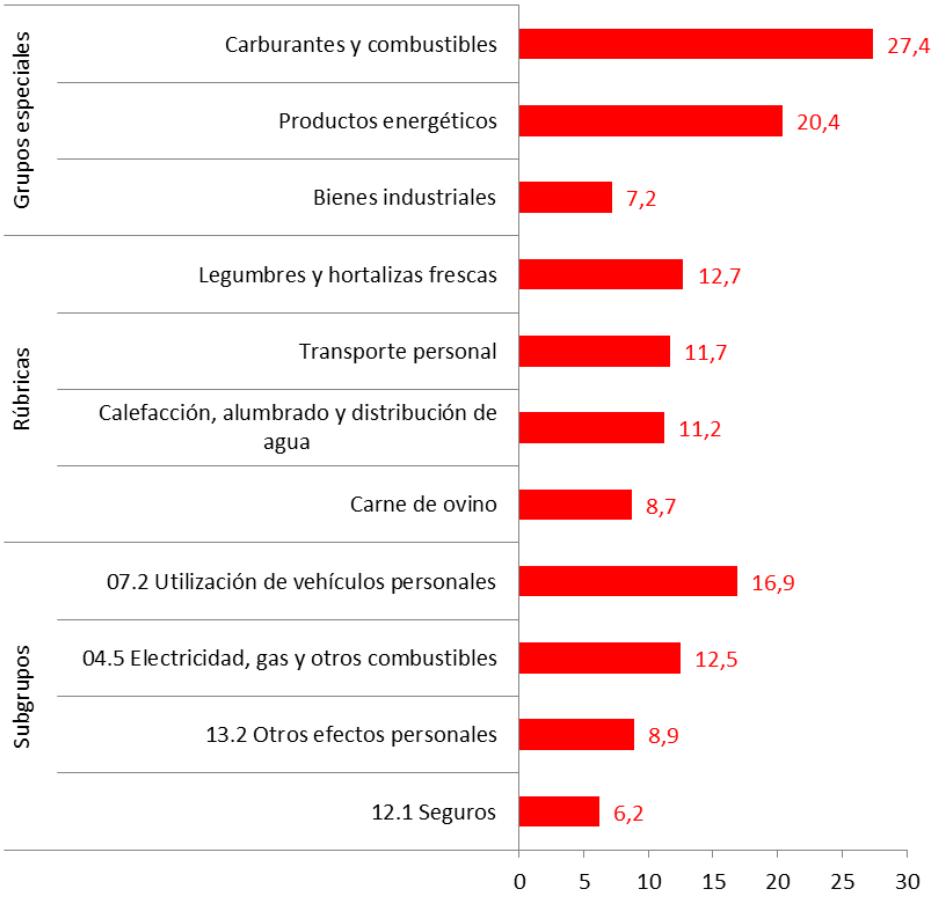

Fuente: IPC, INE

Cardenal Bueno Monreal, 58-5ª planta
41013 SEVILLA
954 507 021
general@and.ccoo.es
@ccooandalucia
/ccoo.andalucia/

- *El IPC se ha incrementado en todas las provincias, siendo Huelva y Sevilla donde más se ha encarecido.*

Variación mensual del IPC por provincias (%)
Octubre 2026

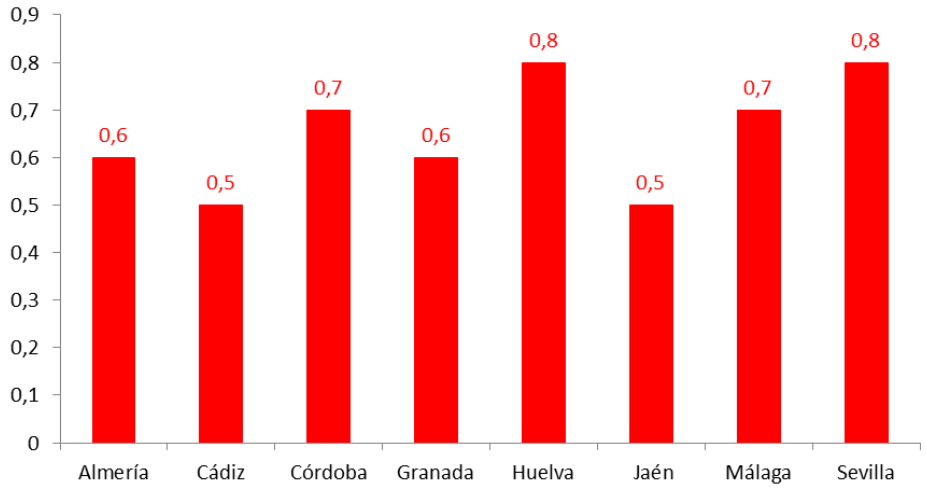

Fuente: IPC, INE

- *Las provincia de Málaga muestra el mayor incremento anual con un 4'7% más que hace un año.*

Variación anual del IPC por provincias (%)
Octubre 2026

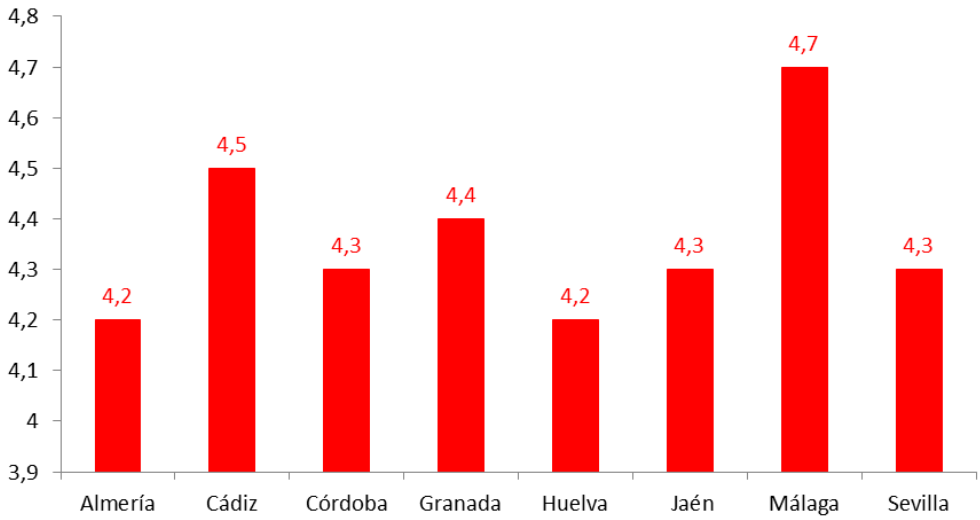

Fuente: IPC, INE