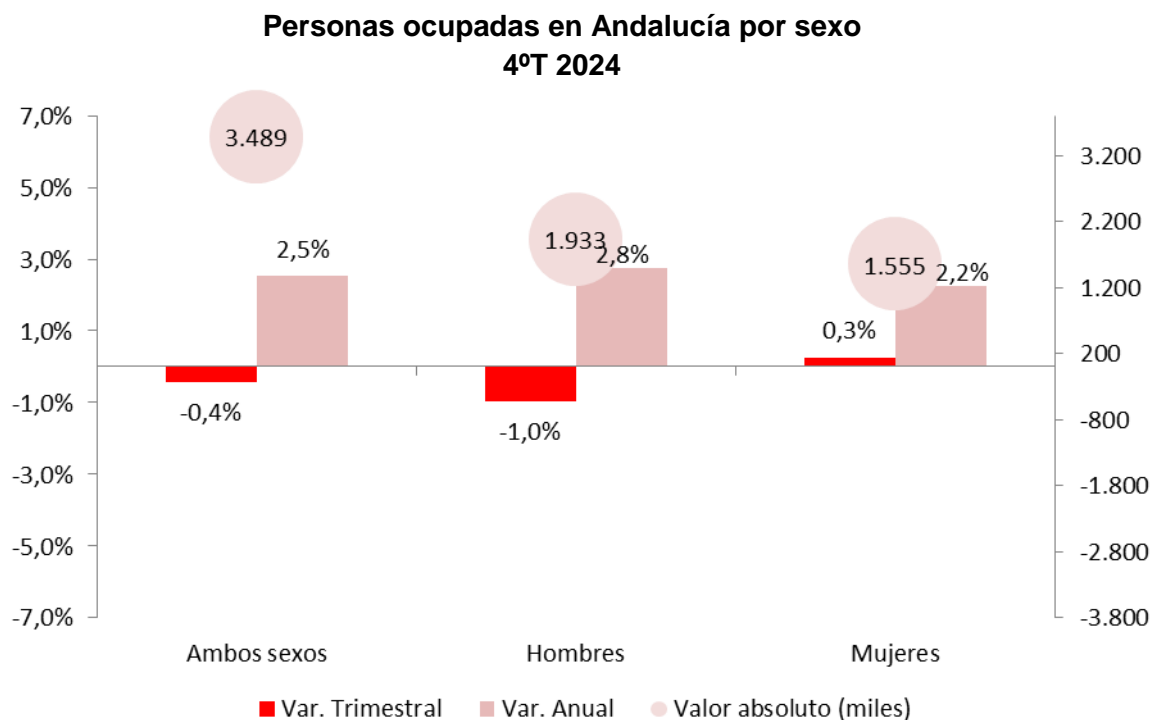


Encuesta de Población Activa en Andalucía 4º Trimestre de 2024

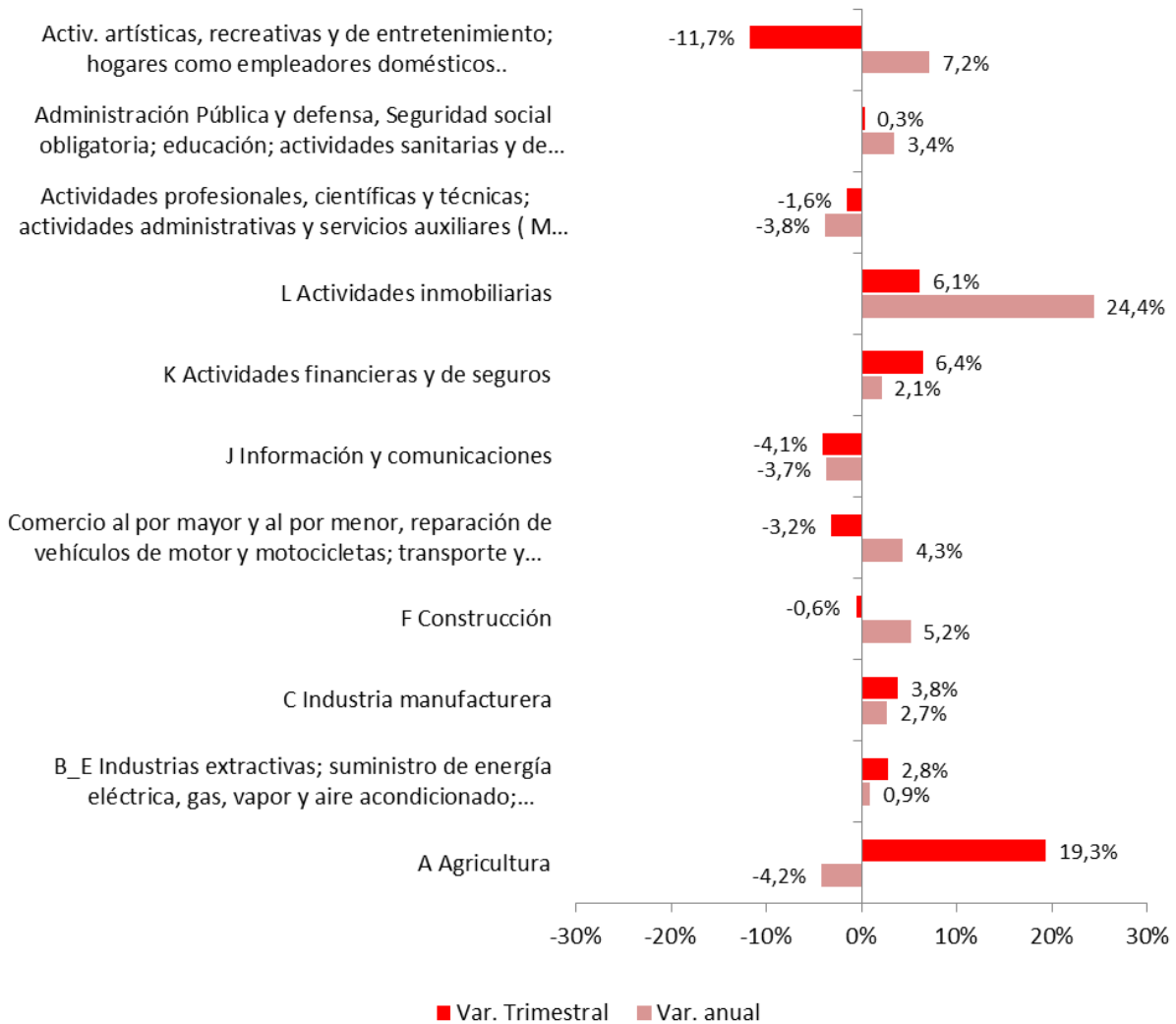
- La cifra de personas ocupadas en Andalucía ha caído levemente respecto al trimestre anterior, siendo la cifra de 3'48 millones de personas ocupadas un 0'4% inferior. En cambio, respecto al último trimestre de 2023, las personas ocupadas en Andalucía han aumentado un 2'5%. Un incremento anual que se ha dado tanto entre hombres (2'8%) como entre mujeres (2'2%).



Fuente: elaboración propia a partir de microdatos de la EPA

- Respecto a los sectores de la economía andaluza destaca la evolución en el último año de las actividades inmobiliarias, aumentando la cifra de personas ocupadas en este sector un 24'4% en último año. En cambio, en términos absolutos, es el sector que incluye actividades como el comercio, reparación de vehículos, transporte u hostelería el que presenta mayor incremento con 42 mil personas ocupadas más en el último año.

Variación de las personas ocupadas en Andalucía por sectores 4ºT 2024



Fuente: elaboración propia a partir de microdatos de la EPA

- La tasa de paro se ha reducido tanto respecto al trimestre anterior como respecto a la tasa de hace un año, con un descenso de 0'3 y 1'8 puntos respectivamente, situándose en el 15'8%. En el último año la tasa de paro se ha reducido en ambos sexos, aunque es entre las mujeres donde el descenso ha sido mayor. A pesar de ello se sigue situando 4'5 puntos por encima de la tasa de paro masculina.

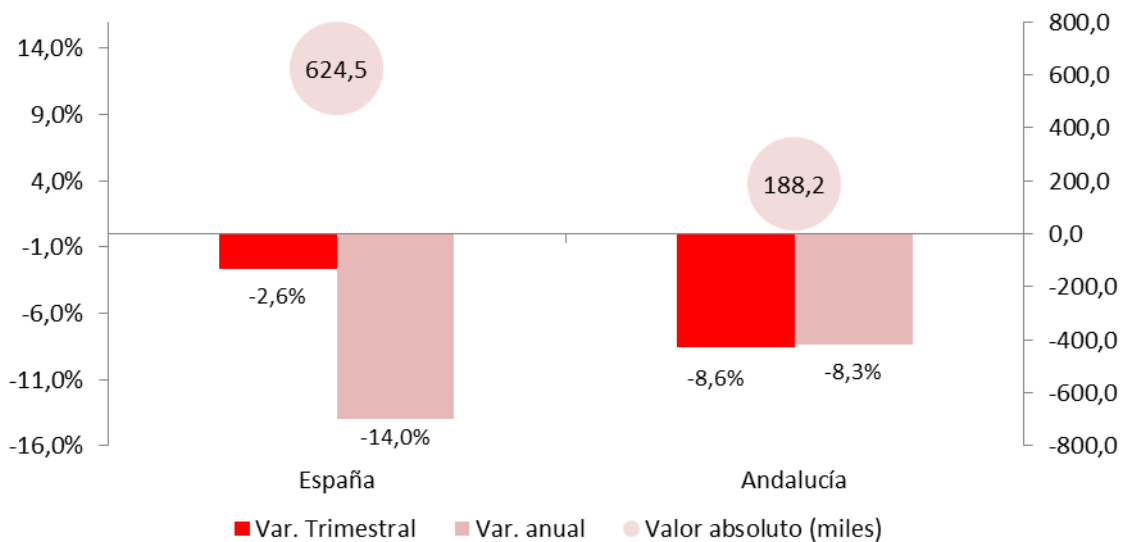
Tasa de paro en Andalucía por sexo y edad

	4ºT 2023	3ºT 2024	4ºT 2024
Tasa de paro			
Ambos sexos	17,6	16,1	15,8
Hombres	15,1	13,6	13,7
Mujeres	20,5	18,9	18,2
Tasa de paro en menores de 25 años			
Ambos sexos	40,2	35,6	36,2
Hombres	44,3	32,5	35,0
Mujeres	34,8	39,9	37,8

Fuente: elaboración propia a partir de microdatos de la EPA

- También se ha reducido la cifra de personas en paro durante 2 años o más, descendiendo en un 8'3% respecto al cuarto trimestre de 2023. Un descenso que sigue dándose a menor ritmo que en la media nacional, donde en el último año ha descendido la cifra en un 14%. De esta forma, en Andalucía se concentra más de 30% de las personas que llevan en paro dos años o más.

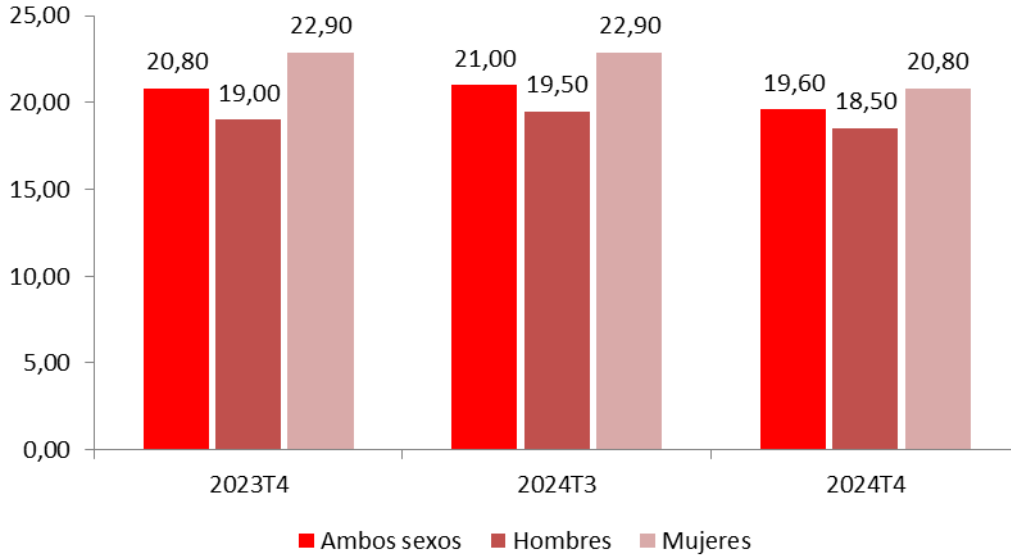
Personas paradas durante 2 años o más 4ºT 2024



Fuente: elaboración propia a partir de microdatos de la EPA

- La tasa de temporalidad ha descendido tanto respecto al último trimestre como respecto a hace un año, situándose en el 19'6%, la cifra más baja de la serie histórica. Este descenso se ha dado tanto entre hombres como entre mujeres, aunque la tasa entre estas últimas sigue siendo superior.

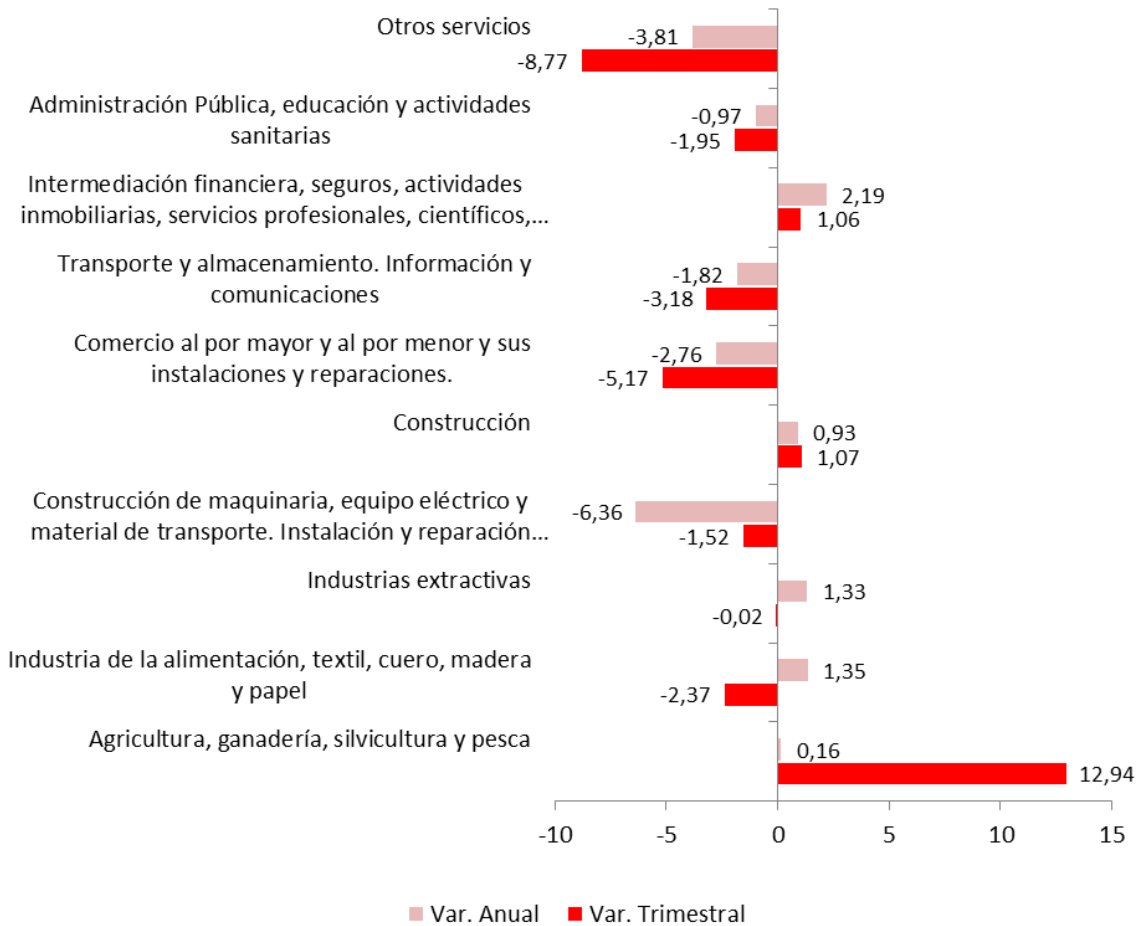
Tasa de temporalidad en Andalucía por sexo (%)



Fuente: elaboración propia a partir de microdatos de la EPA

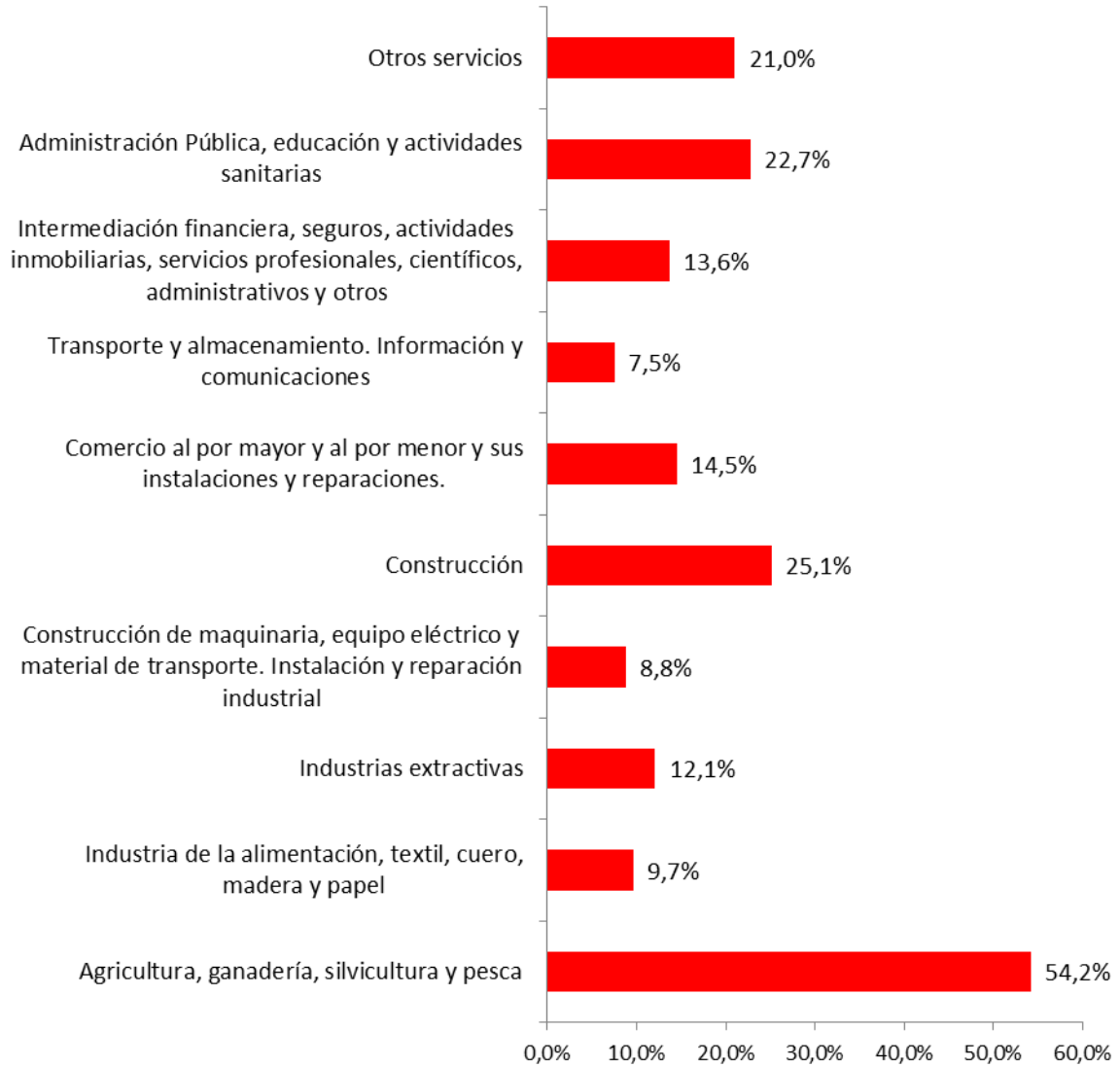
- Entre los diferentes sectores de la actividad económica andaluza la temporalidad ha descendido con mayor fuerza en el último año en el sector de la *construcción de maquinaria, equipo eléctrico y material de transporte. Instalación y reparación industrial*, hasta situarse en el 8'8%. Por otro lado, sigue siendo el sector primario el que presenta mayor temporalidad, seguido del sector de la construcción donde ha aumentado la temporalidad hasta el 25'1%.

**Variación de la temporalidad por sectores en Andalucía
4ºT 2024 (puntos porcentuales)**



Fuente: elaboración propia a partir de microdatos de la EPA

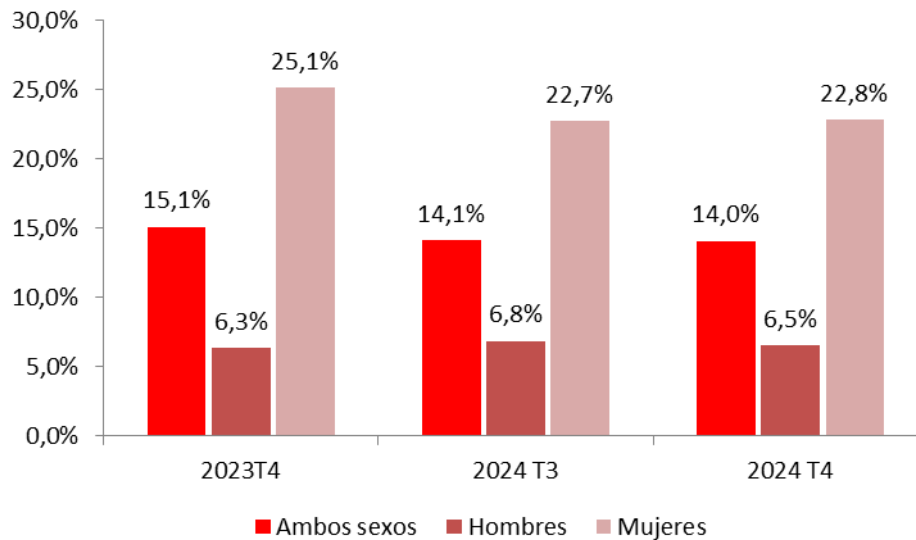
Tasa de temporalidad por sectores en Andalucía 4ºT 2024



Fuente: elaboración propia a partir de microdatos de la EPA

- La tasa de parcialidad se sigue reduciendo entre las mujeres, descendiendo respecto a hace un año en 2'3 puntos hasta el 22'8%, aunque presenta un leve aumento en el último trimestre.

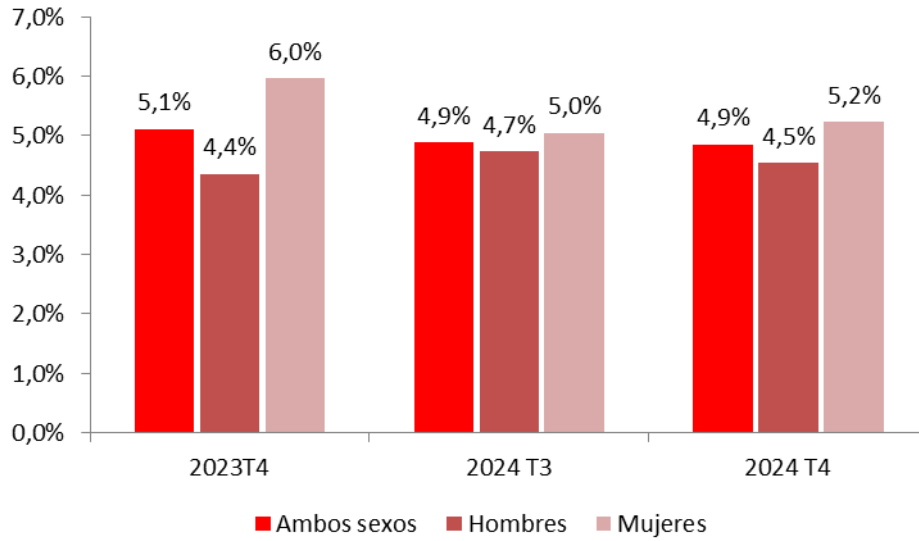
Tasa de trabajo asalariado parcial en Andalucía por sexo



Fuente: elaboración propia a partir de microdatos de la EPA

- El porcentaje de personas asalariadas con contrato fijo discontinuo se ha mantenido estable respecto al tercer trimestre, mientras que ha descendido en 0'2 puntos en el último año hasta el 4'9%, impulsado por el descenso entre las mujeres.

Porcentaje de fijos discontinuos sobre el total de personas asalariadas indefinidas por sexo en Andalucía



Fuente: elaboración propia a partir de microdatos de la EPA