

## **Índice de Precios de Consumo, Agosto 2023**

### **Andalucía**

*Fuente: INE*

Durante el mes de agosto los precios se incrementaron en la economía andaluza un 0'6% respecto a julio, un aumento de los precios que se sitúa por encima de la media nacional, donde incrementaron un 0'5% mensualmente. Lo mismo ocurre con la variación anual, donde en Andalucía se ha incrementado en 0'3 puntos hasta situarse en el 2'9%, mientras que a nivel nacional la variación anual ha sido del 2'6%.

El índice subyacente se ha incrementado un 0'3% tanto en Andalucía como en la media nacional, cayendo la variación anual levemente hasta el 6'3% y 6'1% respectivamente. La diferencia entre el índice general y el subyacente se debe al encarecimiento de los productos energéticos los cuales se sitúan un 4% por encima de los precios del mes de julio, principalmente por los carburantes y combustibles que han aumentado un 5'9%, situándose prácticamente a niveles de agosto de 2022.

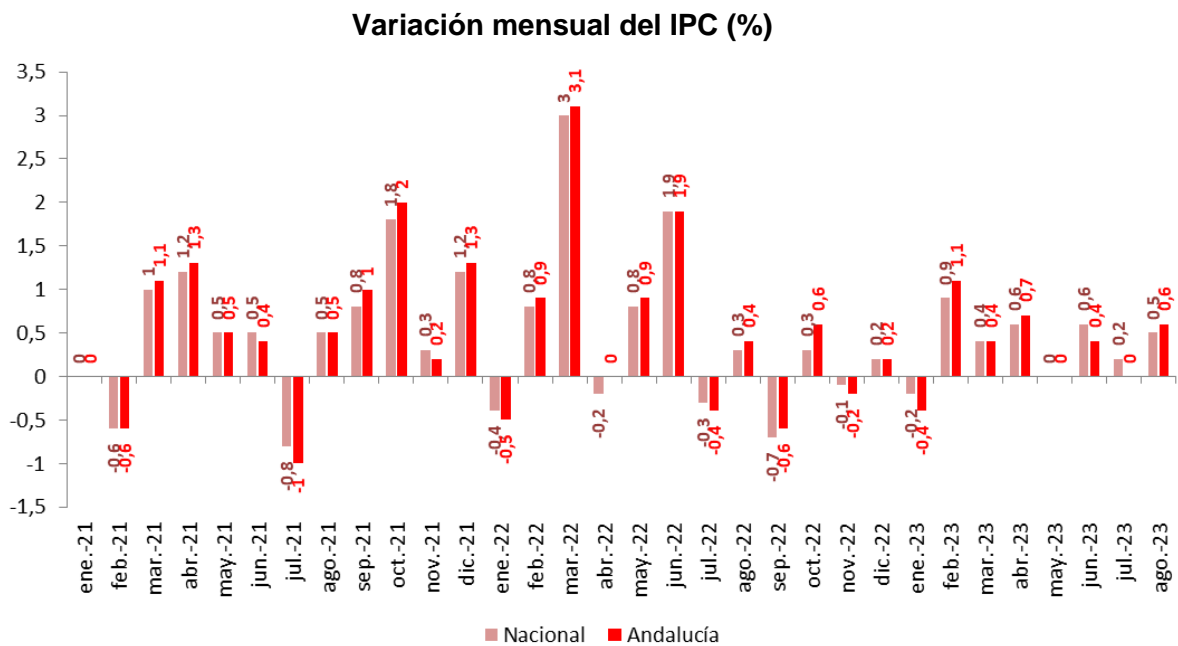
Por otro lado, los alimentos se siguen encareciendo aunque a un ritmo más leve, con un aumento mensual del 0'3% mensual (10'6% anual), impulsado ello por los alimentos elaborados que han aumentado un 0'7% (11'4% anual) mientras que los no elaborados han caído un 0'3% (aumento del 9'6% anual). Entre los alimentos los que más se han encarecido ha sido los aceites y grasas con un 7'8% mensual y las legumbres hortalizas frescas con un 6% mensual

### **Productos alimenticios a los que se le reduce el IVA**

<b>Del 4% al 0%</b>		<b>Del 10% al 5%</b>
Pan	Verduras	Aceites de oliva y semillas
Harinas panificables	Hortalizas	Pasta
Leche	Legumbres	
Quesos	Tubérculos	
Huevos	Cereales	
Frutas		

Este nuevo encarecimiento de los precios se debe principalmente al incremento de los carburantes y combustibles, un producto que, aunque no es extraño que aumente su precio en estos meses, se ha encarecido muy por encima de lo normal. Por otro lado también destaca el encarecimiento del aceite, un producto del que somos los principales productores. La evolución “plana” de los precios que hubo en la segunda mitad de 2022 ha dado lugar a una caída de las cifras en cuanto a variación anual en los últimos meses, lo que explica que a medida que nos vamos alejando de dicho periodo las cifras vuelvan a incrementarse, aunque de una forma más leve.

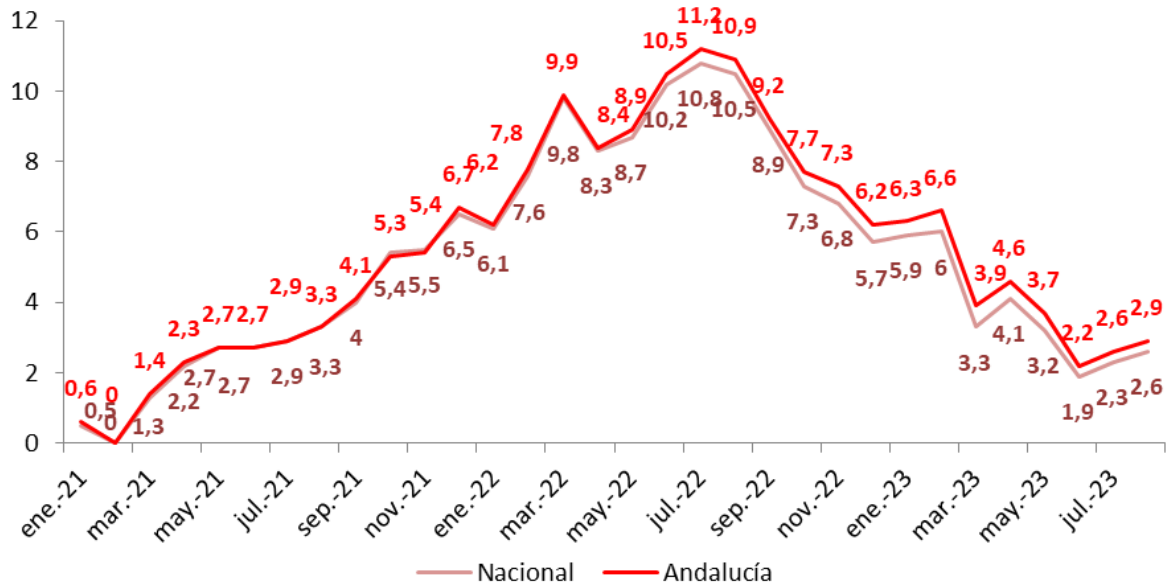
- La variación mensual del IPC en Andalucía durante agosto ha sido del 0'6%, frente al aumento del 0'5% de media nacional.



Fuente: IPC, INE

- Respecto a agosto de 2022 los precios se encuentran un 2'9% por encima en la comunidad andaluza, incrementándose en 0'3 puntos porcentuales.

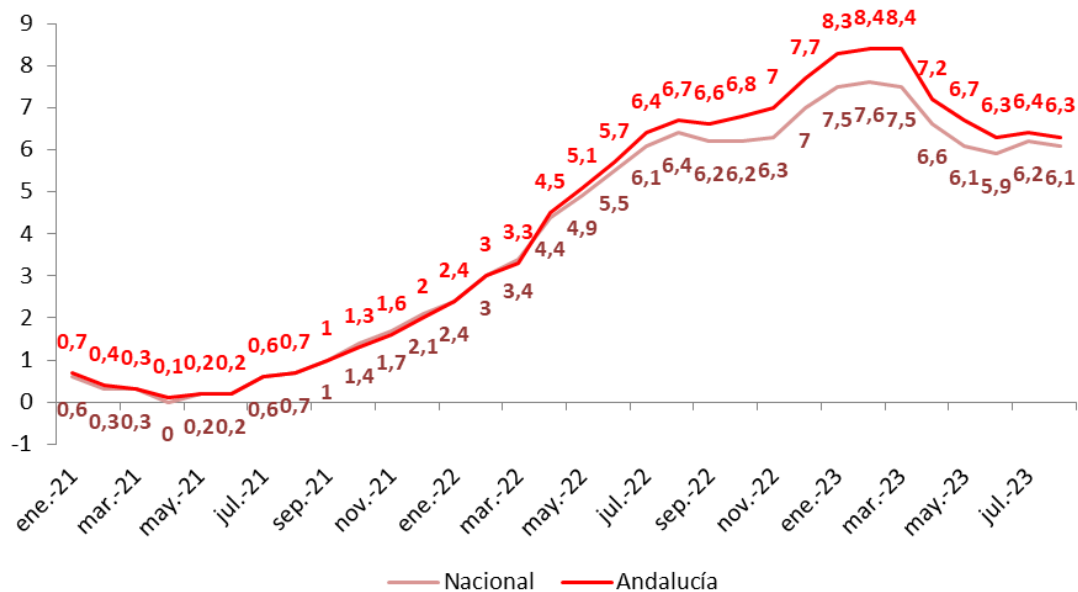
**Variación anual del IPC (%)**



Fuente: IPC, INE

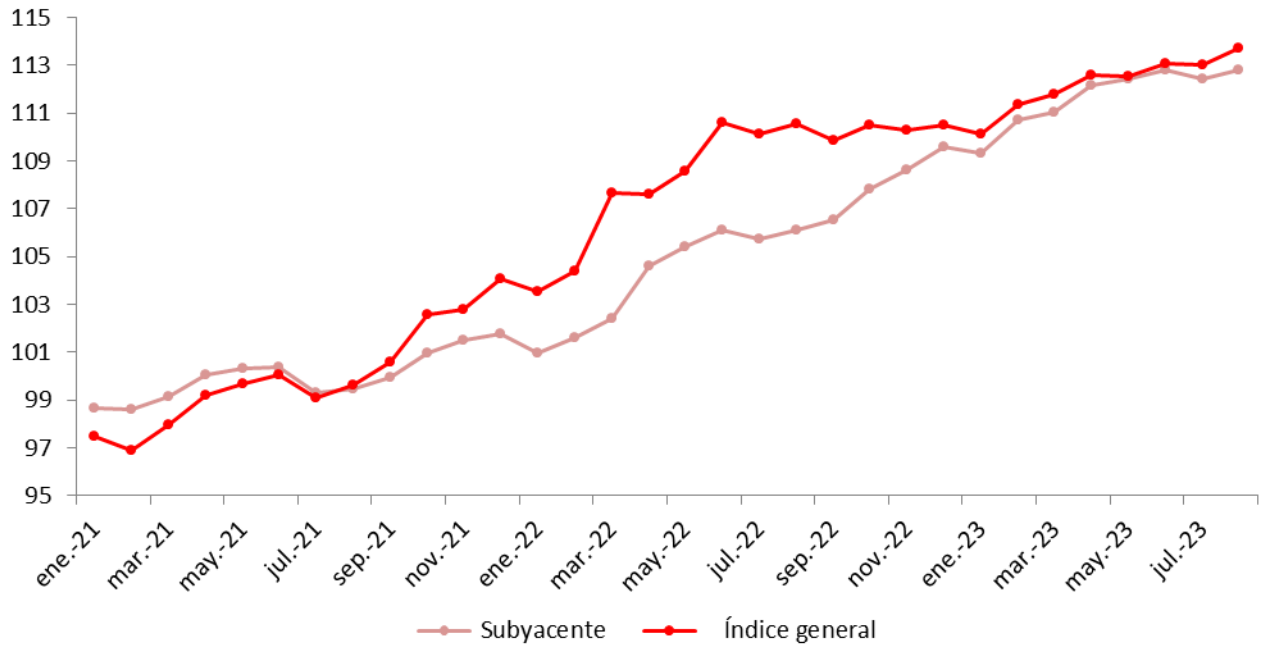
- La variación anual del índice subyacente se ha reducido levemente hasta el 6'3%, mientras que mensualmente se han incrementado un 0'3%.

**Variación anual del IPC subyacente (%)**



Fuente: IPC, INE

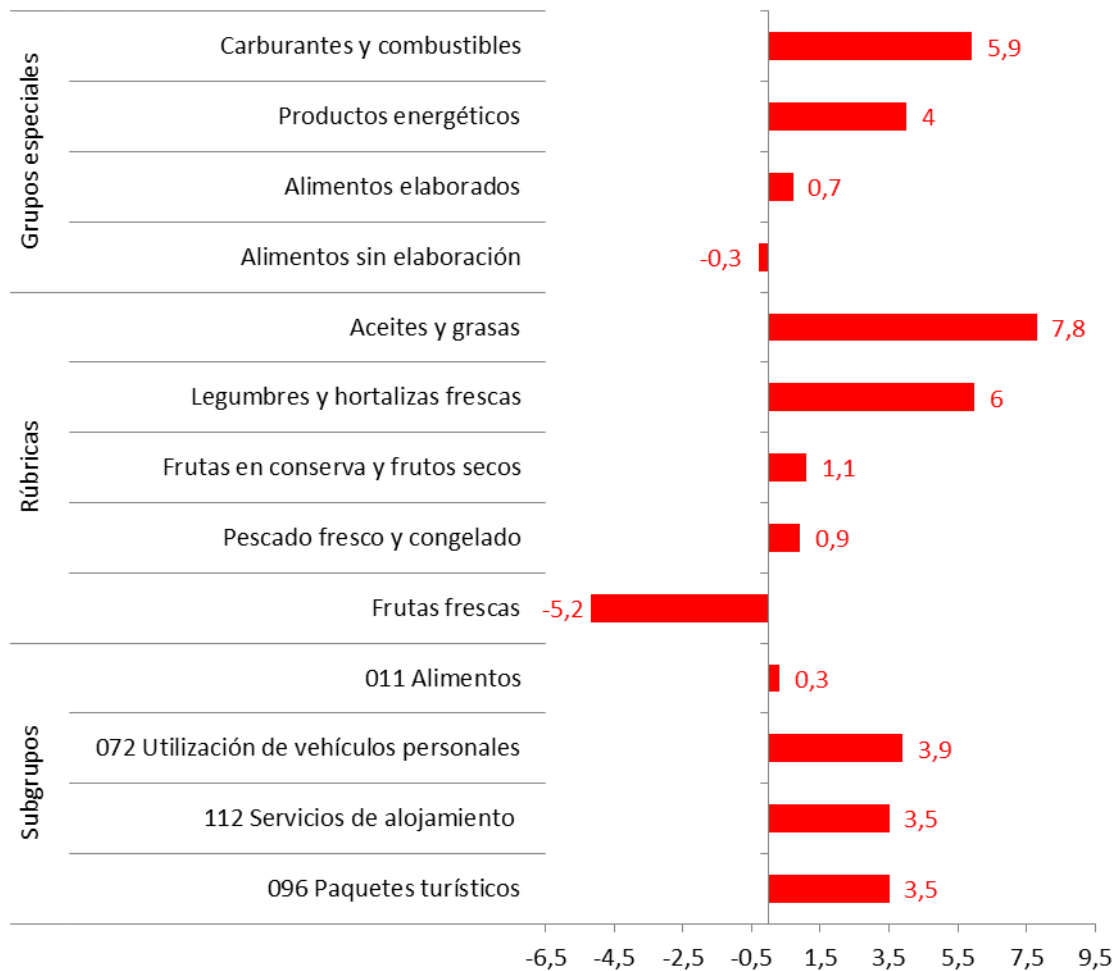
### Evolución del Índice de Precios de Consumo en Andalucía Índice General y subyacente



Fuente: IPC, INE

- En cuanto a los diferentes productos, respecto a julio los mayores incrementos se han dado en los carburantes y combustibles (5'9%) y en los aceites y grasas (7'8%).

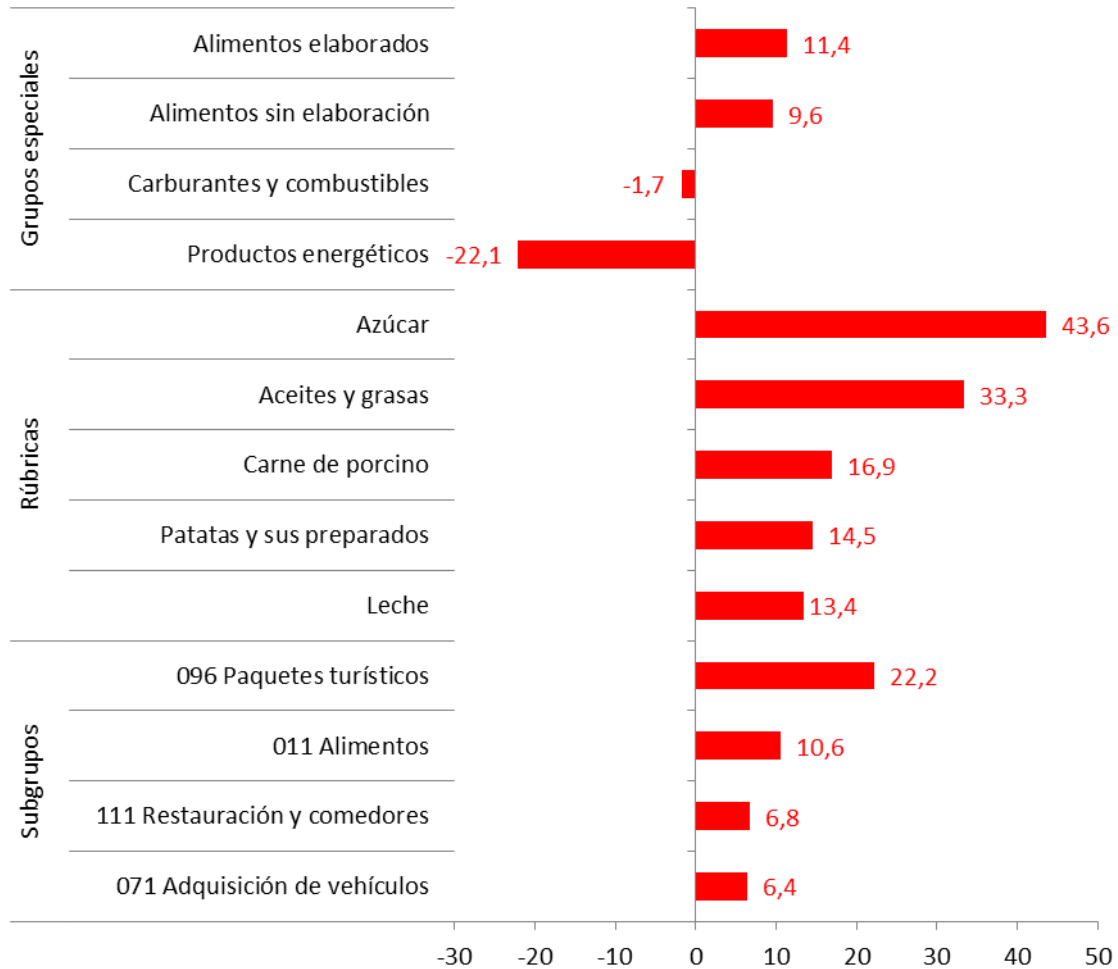
**Variación mensual IPC según clasificaciones en Andalucía (%)**  
**Agosto 2023**



Fuente: IPC, INE

- Respecto al mismo mes de 2022 los productos que más se han encarecido son diferentes alimentos como el azúcar (43'6%) o los aceites y grasas (33'3%).

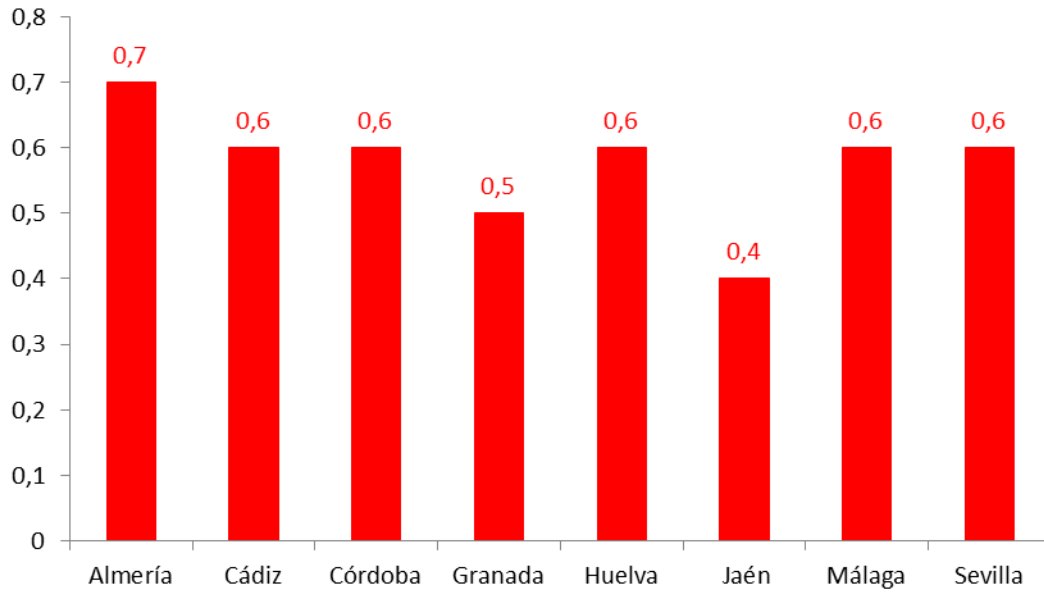
**Variación anual IPC según clasificaciones en Andalucía (%)**  
**Agosto 2023**



Fuente: IPC, INE

- El IPC se ha incrementado respecto a julio en todas las provincias, siendo en Almería donde más han crecido (0,7%).

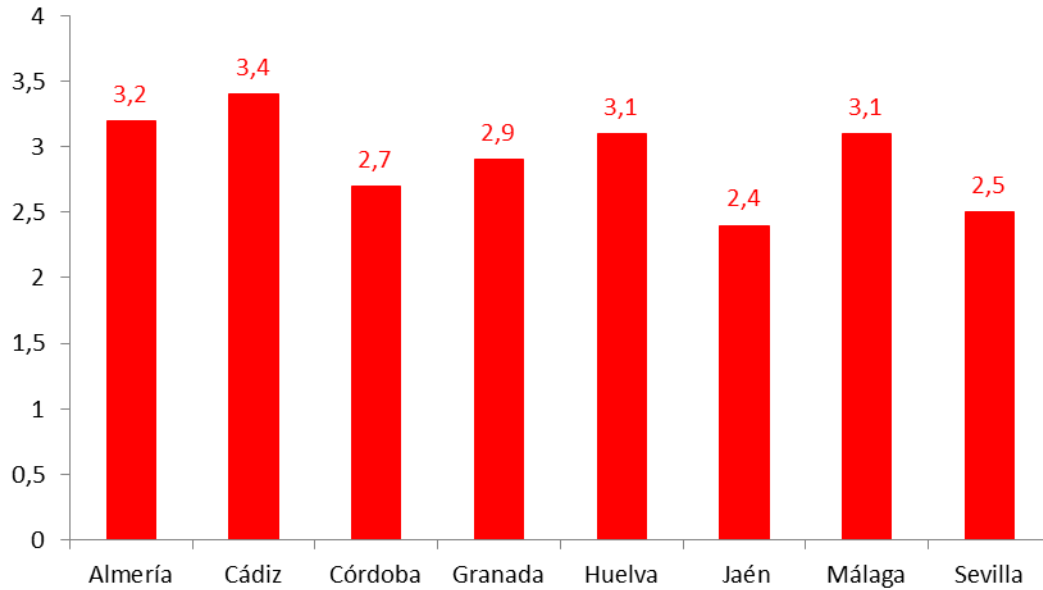
**Variación mensual del IPC por provincias (%)  
Agosto 2023**



Fuente: IPC, INE

- *Cuatro provincias andaluzas presentan una evolución anual superior al 3% (Almería, Huelva, Cádiz y Málaga).*

**Variación anual del IPC por provincias (%)**  
**Agosto 2023**



Fuente: IPC, INE