

## **Índice de Precios de Consumo, Marzo 2026**

### **Andalucía**

*Fuente: INE*

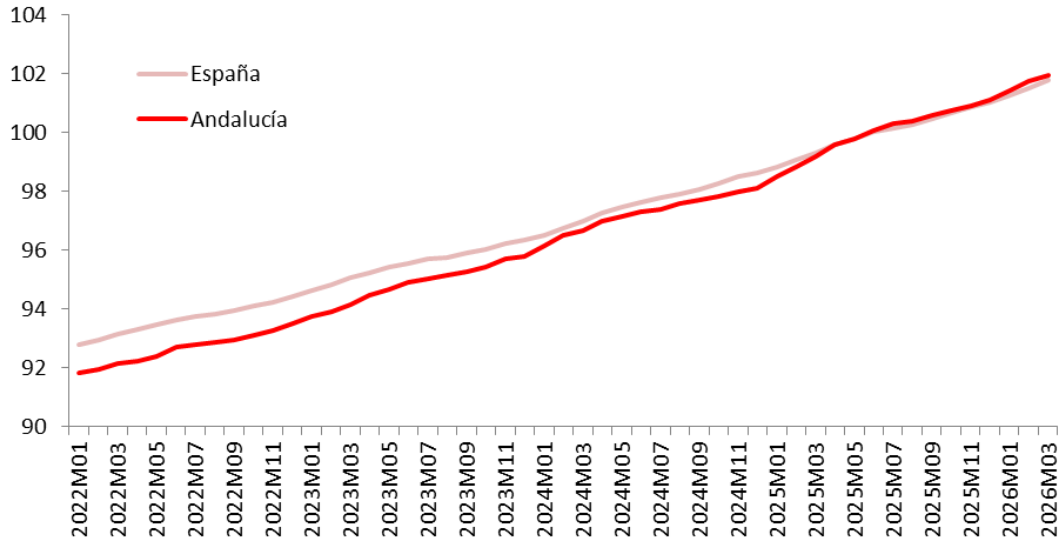
En el mes de marzo el índice de general de precios presentó un incremento mensual del 1'1%, una décima por debajo de la media estatal. Este aumento respecto al mes de febrero situó la variación anual del IPC en Andalucía en el 3'3%, también una décima por debajo de la media estatal.

Respecto al índice subyacente, este se ha incrementado respecto a febrero en un 0'7%, similar al aumento que se ha dado a nivel estatal. Con ello la variación anual sin tener en cuenta ni alimentos sin elaboración ni productos energéticos se sitúa en el 2'8% y en el 2'9% respectivamente.

Este inferior incremento del índice subyacente se explica por el encarecimiento mensual de los productos energéticos del 6'3%, impulsado principalmente por los carburantes y combustibles, cuyo aumento mensual ha sido del 12'5%, un encarecimiento provocado por el conflicto en Irán. En cambio, esta diferencia con el índice general se ha visto aminorada por el descenso en los precios de los alimentos sin elaboración, con una caída del 0'6% respecto a febrero.

A pesar de dicho descenso, los alimentos sin elaboración presentan un encarecimiento anual del 4'3%, mientras que los alimentos elaborados lo han hecho en un 1%. Respecto a los primeros, destaca el encarecimiento de los huevos y de la carne de vacuno, con aumentos del 20'8% y del 13'8% respecto a marzo de 2025.

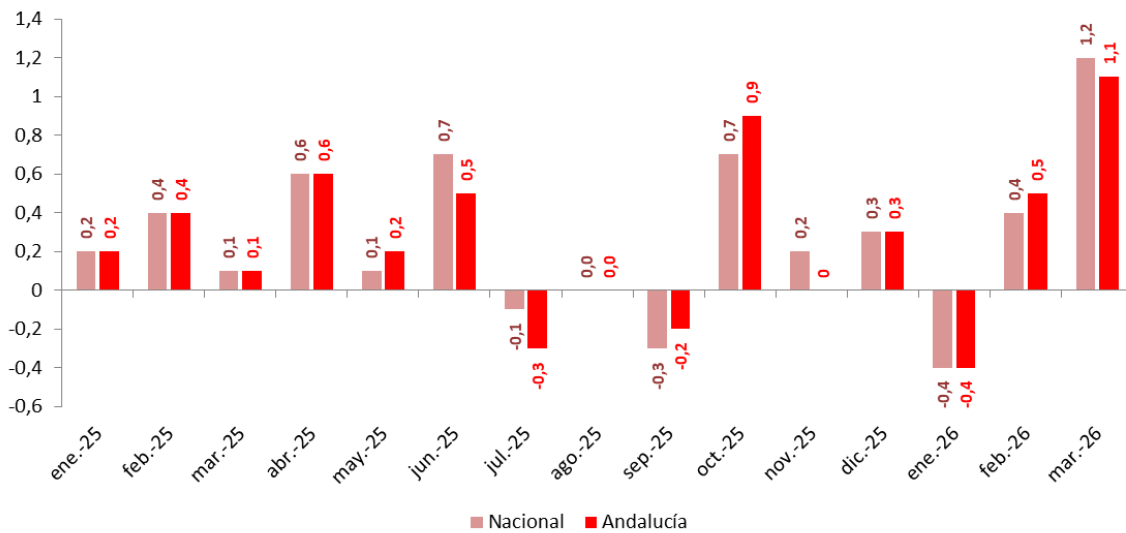
### Índice del precio de alquiler de vivienda



Fuente: IPC, INE

- El índice general se incrementa un 1'1% en Andalucía.

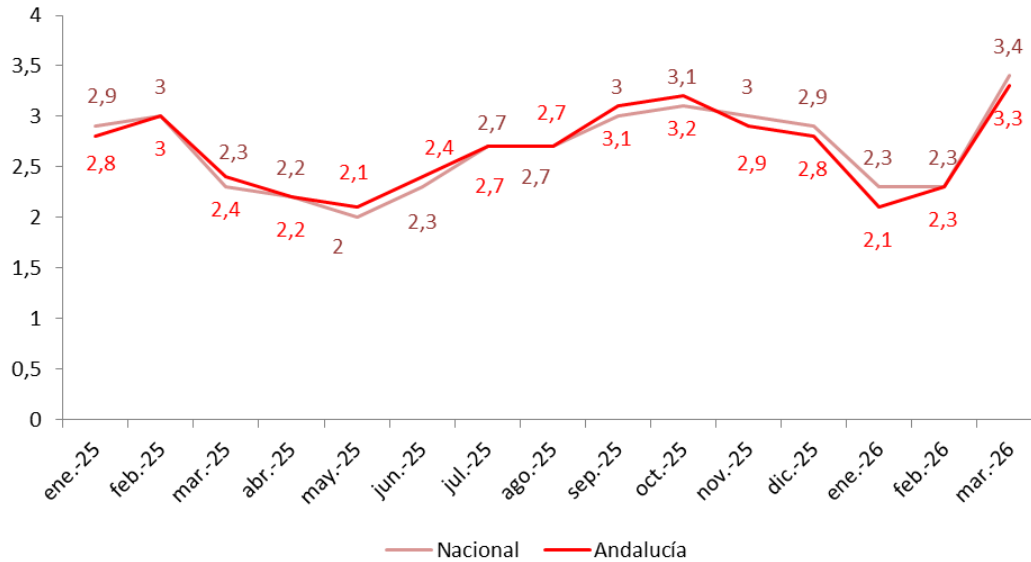
### Variación mensual del IPC (%)



Fuente: IPC, INE

- Respecto a marzo de 2025 los precios se han encarecido un 3'3% en la comunidad andaluza.

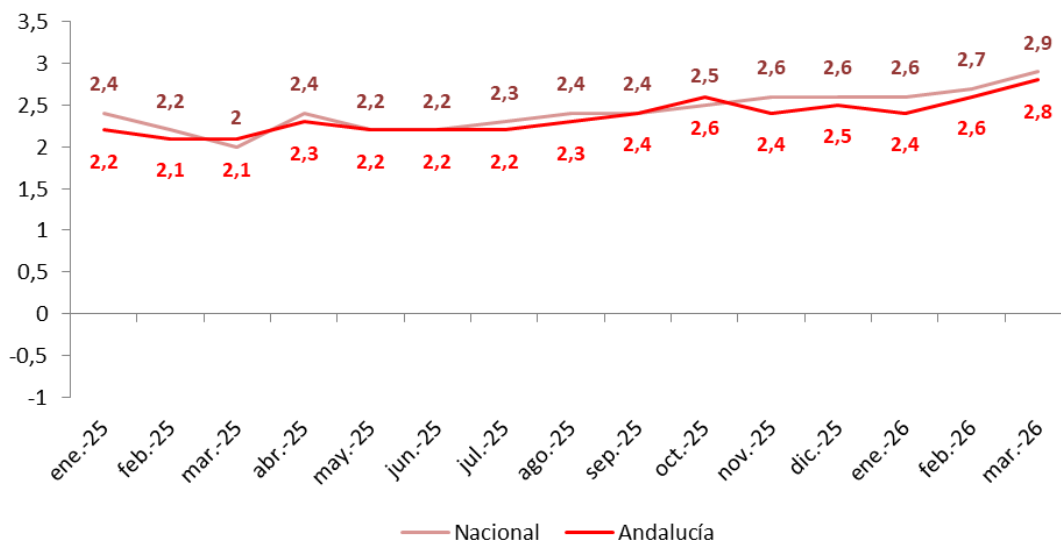
Variación anual del IPC (%)



Fuente: IPC, INE

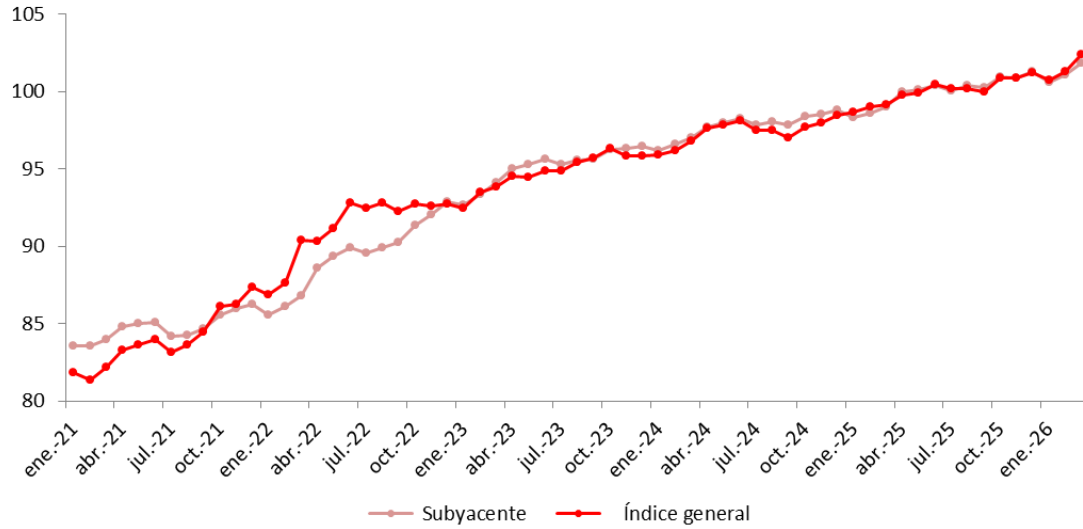
- La variación mensual del índice subyacente ha sido de 0'7%, con una variación anual del 2'8%.

Variación anual del IPC subyacente (%)



Fuente: IPC, INE

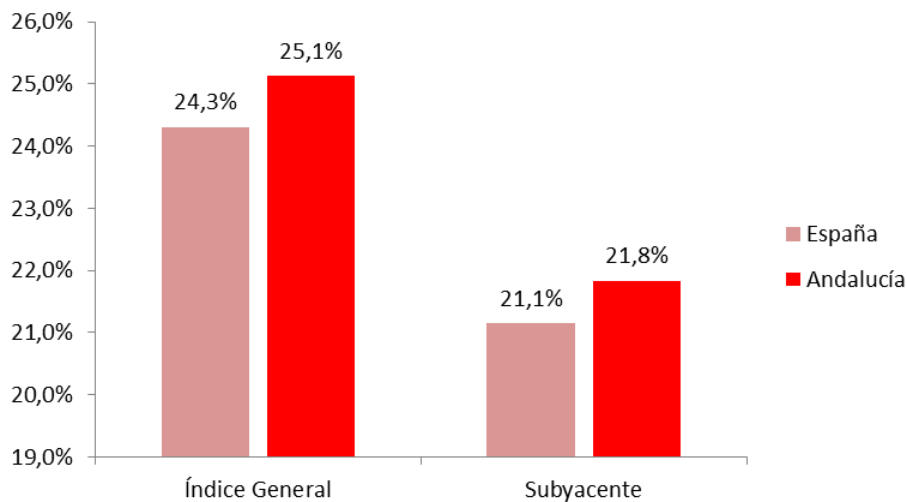
### Evolución del Índice de Precios de Consumo en Andalucía Índice General y subyacente



Fuente: IPC, INE

- El incremento de precios desde enero de 2021 ha sido de un 25'1% en la comunidad andaluza frente a la media del 24'3%.

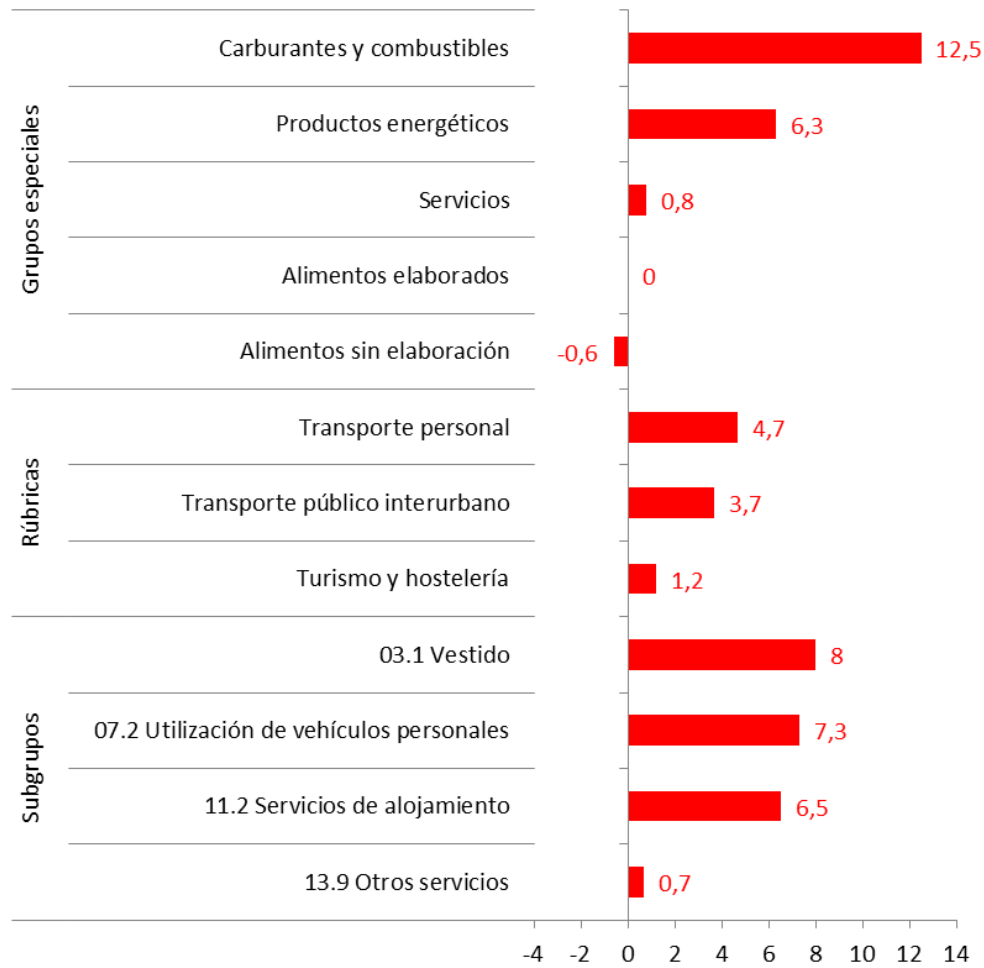
### Variación acumulada de los precios respecto a enero de 2021 Índice General y Subyacente



Fuente: IPC, INE

- En cuanto a los diferentes productos, destacan los carburantes y combustibles por su encarecimiento mensual del 12'5%.

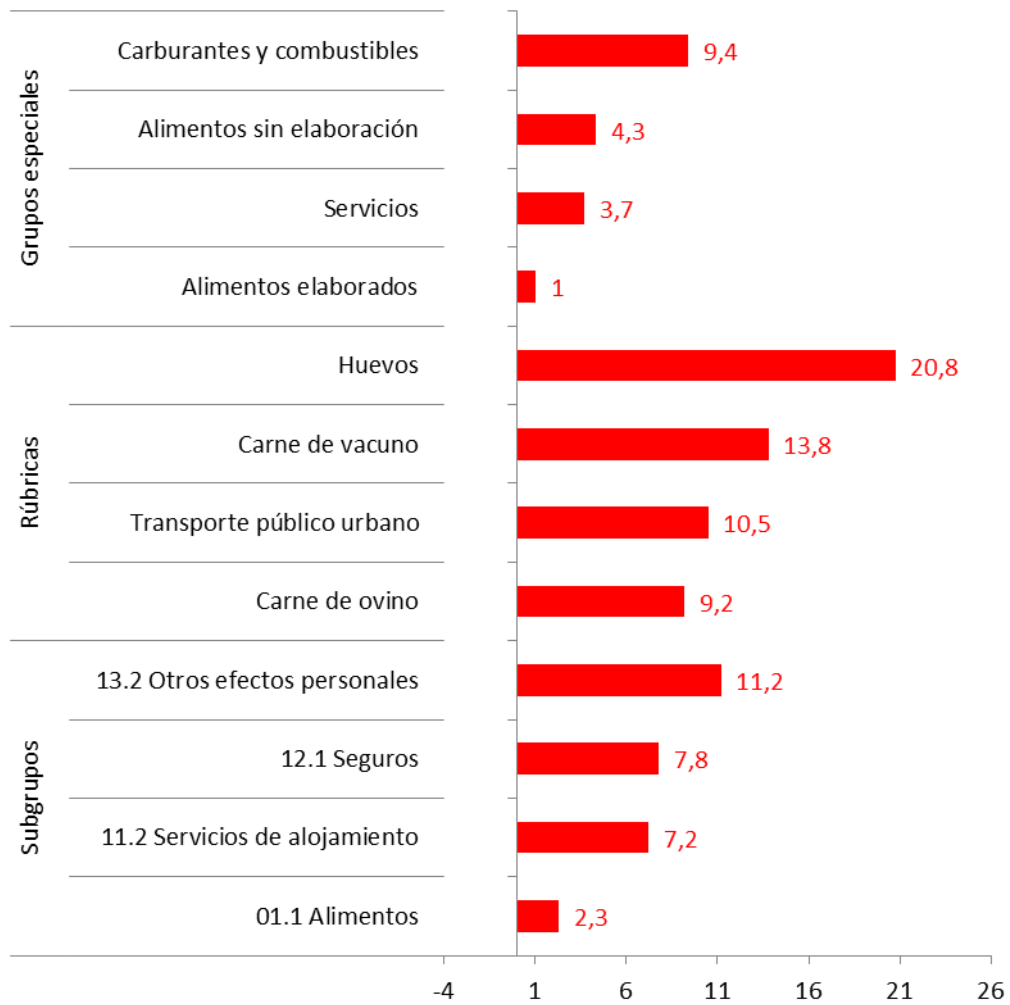
**Variación mensual IPC según clasificaciones en Andalucía (%)**  
**Marzo 2026**



Fuente: IPC, INE

- Los huevos se han encarecido un 20'8% en el último año, mientras que la carne de vacuno lo ha hecho en un 13'8%.

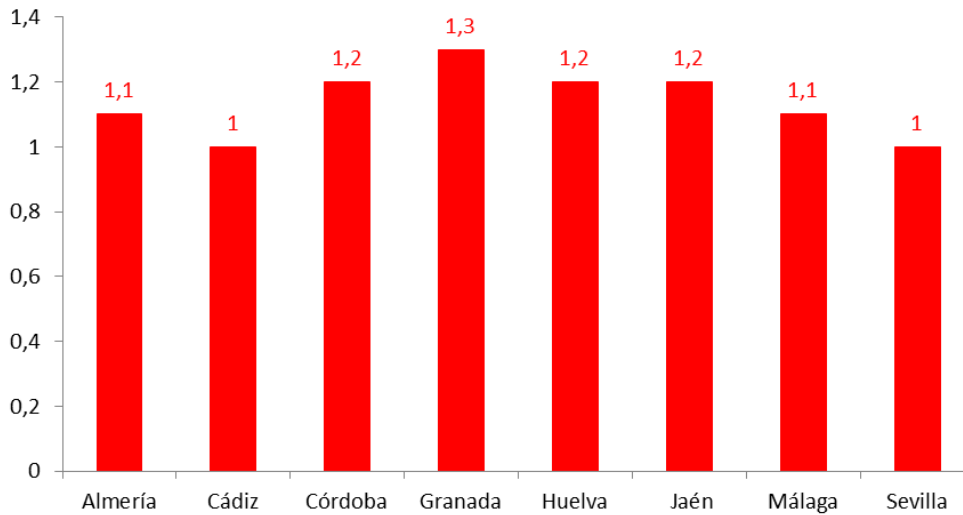
**Variación anual IPC según clasificaciones en Andalucía (%)**  
**Marzo 2026**



Fuente: IPC, INE

- El IPC se ha incrementado por encima del 1% respecto a febrero en todas las provincias, siendo en Granada donde más lo ha hecho.

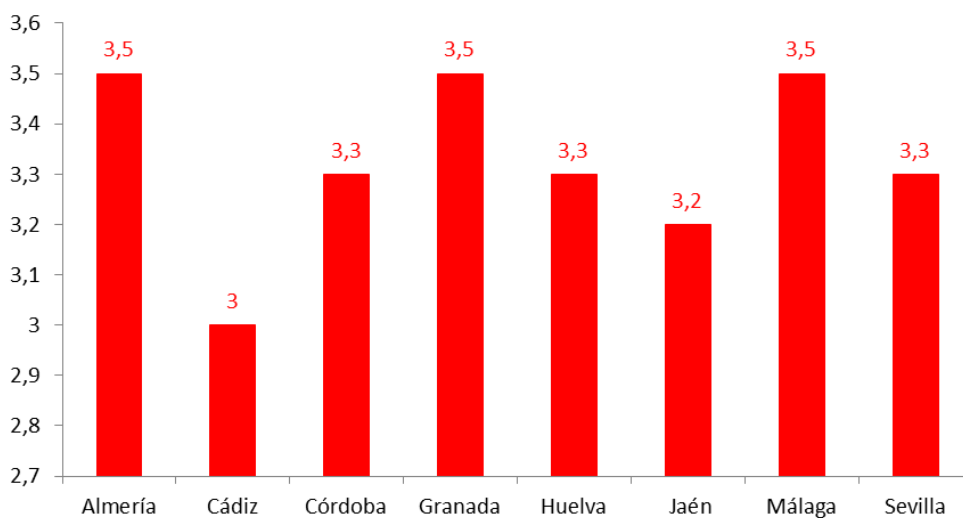
**Variación mensual del IPC por provincias (%)**  
**Marzo 2026**



Fuente: IPC, INE

- Las provincias de Almería, Granada y Málaga presentan los mayores incrementos anuales con un encarecimiento 3'5%.

**Variación anual del IPC por provincias (%)**  
**Marzo 2026**



Fuente: IPC, INE