

2024: Otro buen año para el mercado laboral

3 de enero de 2025

CLAVES

- **El empleo crece en diciembre.** La afiliación media a la Seguridad Social sube en diciembre (+35.500) y aumenta también en términos desestacionalizados comparables (+42.700). En términos interanuales el aumento es de 501.951 afiliaciones (+2,4%) y se alcanza un nuevo máximo en diciembre (21.338.962 afiliaciones). Las mujeres suponen el 47% de la afiliación (10,1 millones).
- **Mejora la calidad del empleo.** El aumento mensual del empleo en diciembre se debe a la subida de los indefinidos permanentes (+30.205) y de los temporales (29.811), que se ven parcialmente compensadas por la bajada de los fijos discontinuos (-50.143). En el último año el empleo asalariado mejora su calidad: la población afiliada con contrato indefinido permanente aumenta en 545.155 (+4,2%), mientras que la afiliación con contrato fijo discontinuo baja en 25.103 (-2,9%) y la afiliación con contrato temporal cae en 44.471 (-1,8%).
- **El paro sigue bajando.** El paro registrado desciende en 25.300 personas en diciembre (y baja 146.738 en el último año) y se sitúa en 2.560.718, su cifra más baja este mes desde 2007. En términos desestacionalizados, el paro baja en diciembre en 9.166 personas. El paro desciende en hombres y mujeres, aunque las mujeres desempleadas (1.531.562) suponen 6 de cada 10 personas en paro.
- **El 42% de los contratos del año son indefinidos.** En diciembre se han firmado 1,18 millones de contratos, el 37% indefinidos. En el acumulado del año se han firmado 15,42 millones de contratos (-0,2% interanual), de los que 6,48 millones son indefinidos (el 42%). La contratación ofrece una imagen “estable” en 2024 respecto a años anteriores, marcados por las transformaciones generadas por la reforma laboral (mejora de la calidad, descenso de la rotación).
- **Sectores: la educación es el sector que más empleo crea de media a lo largo del año.** El empleo medio a lo largo del año crece con fuerza en educación (+11,2%) la hostelería (+4,51%) el transporte (+4,51%), actividades artísticas (+4,4%), actividades científicas y técnicas (+3,9%) y la sanidad (+3,9%). El boom del turismo se suma a la subida de las exportaciones de servicios no turísticos y frena el cambio de modelo productivo. Pese a eso, los

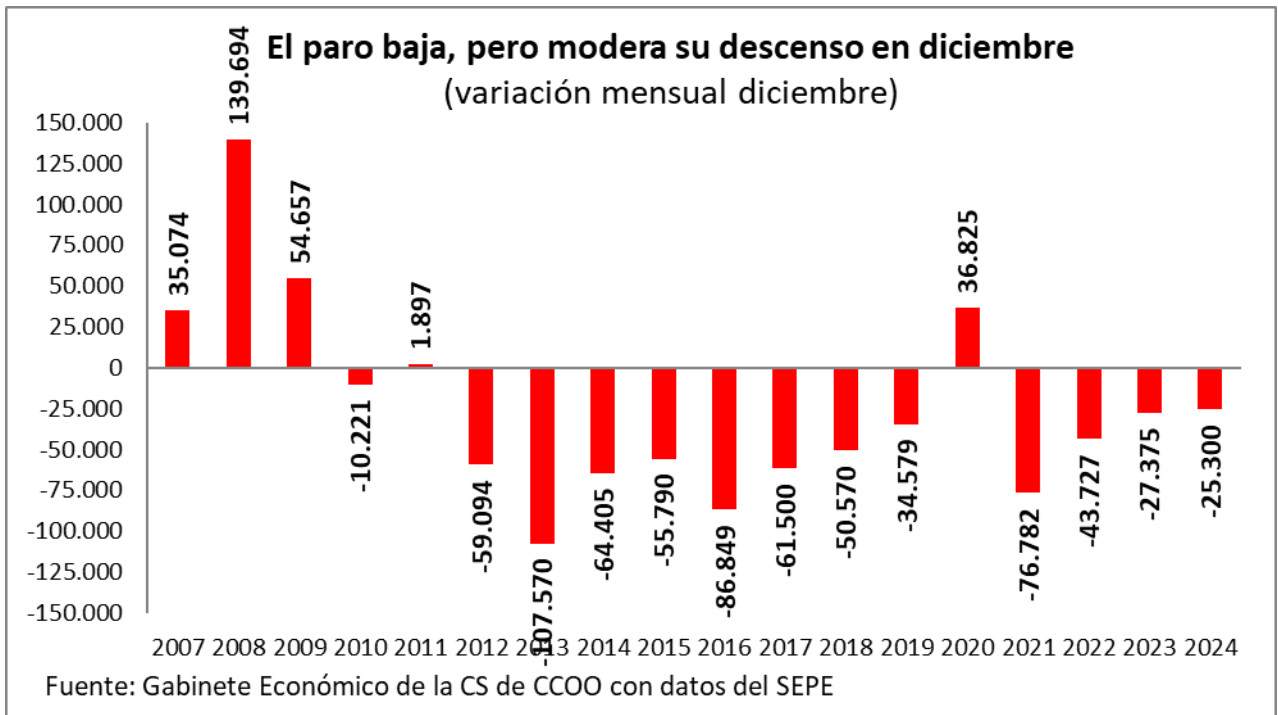
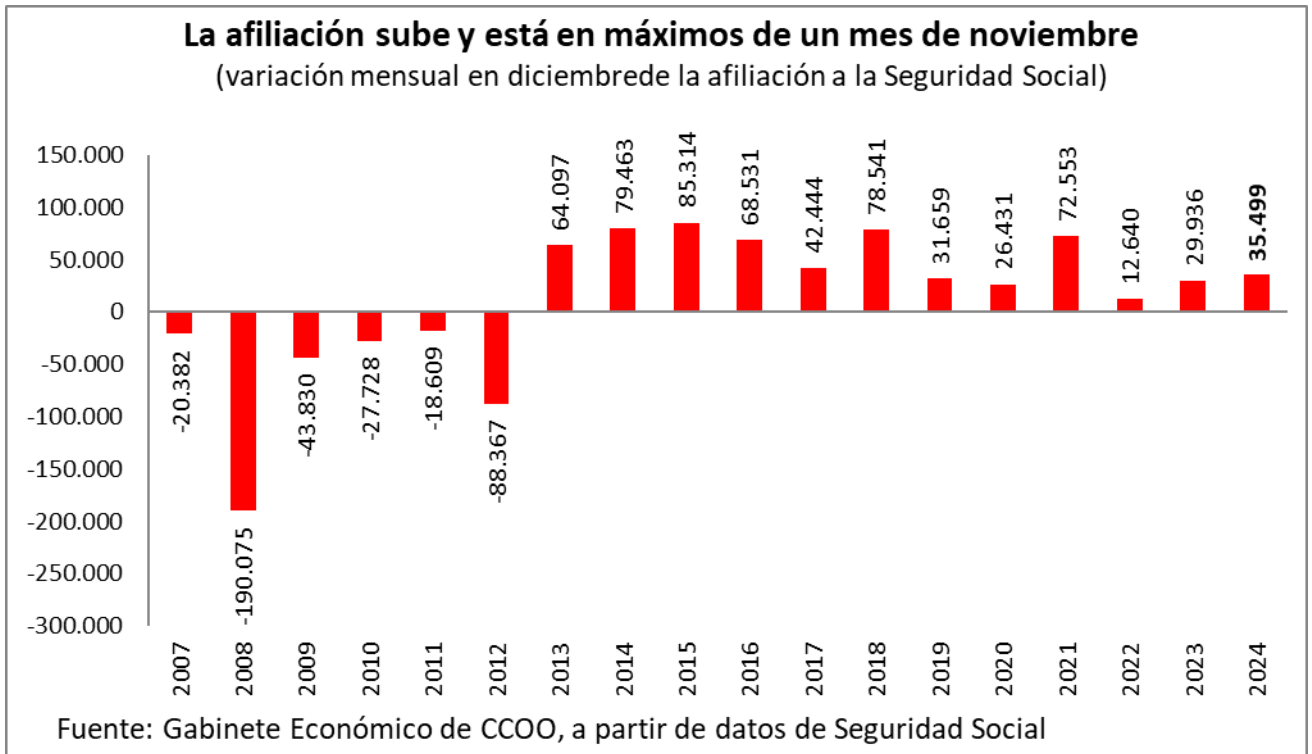
sectores intensivos en conocimiento siguen subiendo su peso en el empleo.

Panorama laboral diciembre 2024

	Dato	Variación mensual		Variación interanual	
	miles	miles	%	miles	%
Población afiliada	21.338	35	0,2	502	2,4
Hombres	11.229	14	0,1	249	2,3
Mujeres	10.109	22	0,2	253	2,6
Régimen General	17.892	36	0,2	460	2,6
Régimen Autónomos	3.387	1	0,0	42	1,3
Indefinidos (incluye Otros*)	14.288	-20	-0,1	520	3,8
Indef permanentes (incluye Otros*)	13.448	30	0,2	545	4,2
Indef fijo discontinuos	840	-50	-5,6	-25	-2,9
Otros (funcionarios fijos)	1.146	9	0,8	96	9,2
Temporales (incluye Otros*)	2.387	30	1,3	-44	-1,8
Paro registrado	2.561	-25	-1,0	-147	-5,4
Hombres	1.029	0	0,0	-61	-5,6
Mujeres	1.557	-25	-1,6	-85	-5,2
Contratos firmados	1.183			67	5,6
Temporales	746			44	5,9
Indefinidos	437			22	5,1

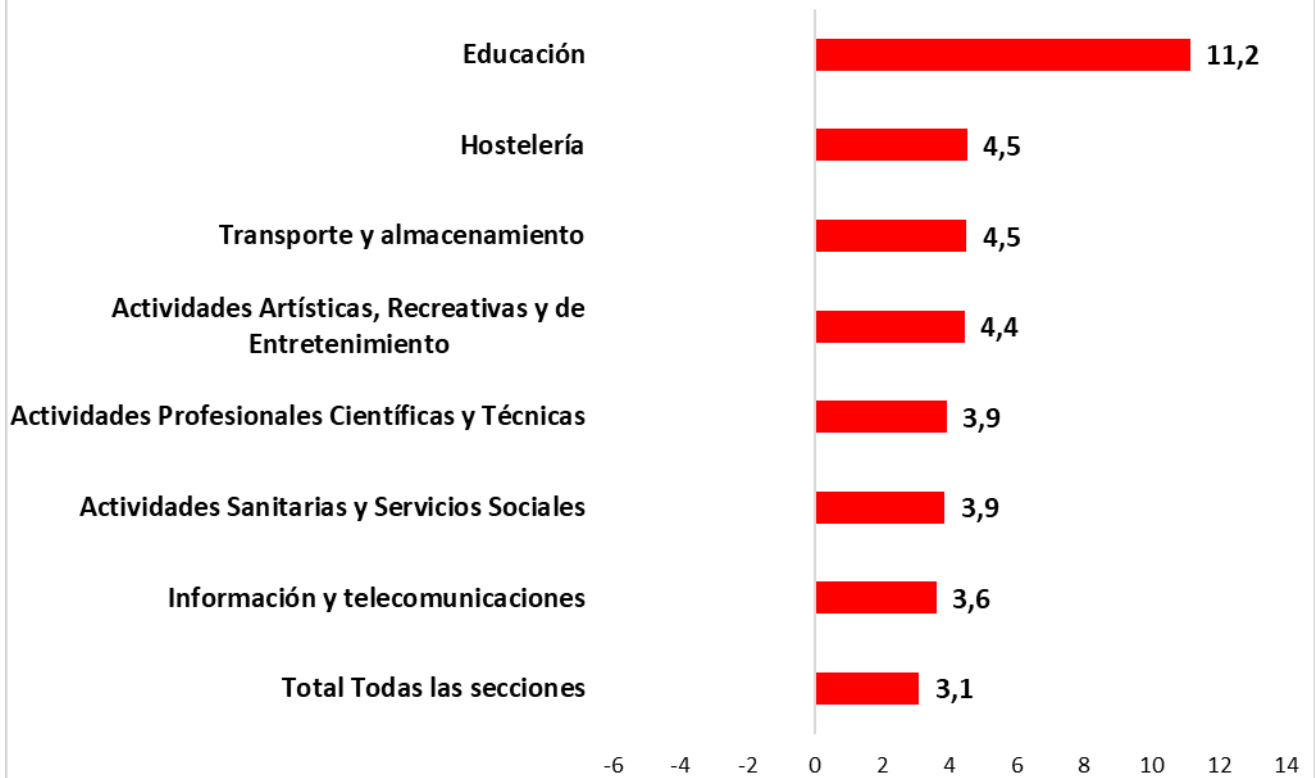
Fuente: Gabinete Económico Confederal de CCOO con datos del Mº. de Trabajo y el Mº. de Inclusión

*Otros: el 74% son funcionarios fijos, 20% temporales (funcionarios interinos, becarios, cuidadores no profesionales) y el 6% no consta.



Variación media 2023-2024 afiliación por sectores

(variación de la afiliación a la Seg. Soc. en %)



Fuente: Gabinete Económico Confederal de CCOO con datos de la Seguridad Social