

# La afiliación alcanza un nuevo máximo impulsado por el empleo extranjero

2 de julio de 2026

## CLAVES

- **El empleo crece en 128.533 afiliaciones en junio**, y en 92.531 afiliaciones en términos desestacionalizados, con el impulso del empleo extranjero. En el último año se han creado 605.244 empleos (+2,8%). **La afiliación a la Seguridad Social alcanza un nuevo máximo histórico (22.466.339)**. Nunca hubo tantas personas trabajando en España afiliadas a la Seguridad Social.
- **Mejora la calidad y estabilidad del empleo asalariado**. En el último año sigue creciendo la afiliación con contrato indefinido a jornada completa (314.502 más, +3,2%), a jornada parcial (63.782 más, +2,5%) y con contrato fijo discontinuo (22.064 más, +2,1%). La afiliación con contrato temporal también repunta (42.362 más, +2,0%). La afiliación a través de otros contratos (funcionarios fijos en su gran mayoría) crece en 97.239 (+6,0%).
- **Ya hay 10,6 millones de afiliaciones de mujeres (47,3% del total), pero persiste la brecha de género**. Las mujeres son el 49% de la afiliación al régimen general, pero solo el 39% en la afiliación indefinida a jornada completa. Las mujeres son mayoría en la afiliación indefinida parcial (67%), fijos discontinuos (55%) y temporales a jornada completa (58%).
- **Crece el empleo asalariado del régimen general en la mayoría de las ramas de actividad**. En términos mensuales destaca el aumento en hostelería (37.696 más) y el descenso, habitual por estacionalidad, en educación (-58.287). El crecimiento interanual de la afiliación al régimen general es generalizado y diversificado por ramas (salvo el empleo doméstico) donde destacan: agricultura, ganadería y pesca (6.849 más, +7,5%), edición y medios de comunicación (7.694 más, +7,0%), construcción (66.280 más, +6,6%), agua, saneamiento y residuos (9.236 más, +5,4%), actividades artísticas, deportivas y de ocio (15.759 más, +4,8%), transporte y almacenamiento (39.947 más, +4,3%), sanidad y servicios sociales (78.373 más, +4,0%).
- **Crece la afiliación de trabajadores extranjeros impulsado por el proceso de regularización**. La afiliación de trabajadores extranjeros está disparada, reflejo del proceso de regularización en marcha, y que está permitiendo aflorar y dotar de derechos a miles de trabajadores. La afiliación de trabajadores

extranjeros crece al 11,3% interanual en junio (en febrero crecía al 7,3%). En términos interanuales, la afiliación extranjera aumenta en 350 mil personas (el 58% del aumento total de la afiliación en el último año). La afiliación extranjera ha pasado de crecer a un ritmo de 200 mil personas en 2025 y hasta febrero de 2026, a crecer a un ritmo de 350 mil en junio de 2026, esa diferencia (150 mil afiliaciones más) podría atribuirse al proceso de regularización en marcha, a la espera de disponer de datos más detallados.

- **El paro baja de los 2,3 millones por primera vez desde enero de 2008.** En junio el paro registrado baja en 28.739 personas (-1,2% mensual) pero en términos desestacionalizados solo baja en 185 personas. En términos interanuales, el descenso del paro se modera: baja el 4,7% (113.981 personas menos) un ritmo de bajada inferior al de meses anteriores. Hay 2.291.982 personas en paro registrado, la cifra más baja desde enero de 2008. La bajada del paro es generalizada por sectores, pero se concentra en el sector servicios. El paro baja en hombres y mujeres, pero las mujeres siguen siendo 6 de cada 10 personas en paro registrado. Por comunidades, la bajada del paro se concentra en Andalucía, con ligeras subidas del paro en Murcia y País Vasco.
- **El 41% de los contratos registrados son indefinidos.** Se han registrado un total de 1,65 millones de contratos en junio (+10,2% interanual) impulsados por los 683.861 contratos indefinidos firmados (+16,4% interanual). De los contratos indefinidos firmados, el 39% son a tiempo completo, el 23% a tiempo parcial y el 38% fijos discontinuos. La cifra de contratos temporales registrados (965.578) también crece respecto a los firmados en junio del año pasado (+6,2%).

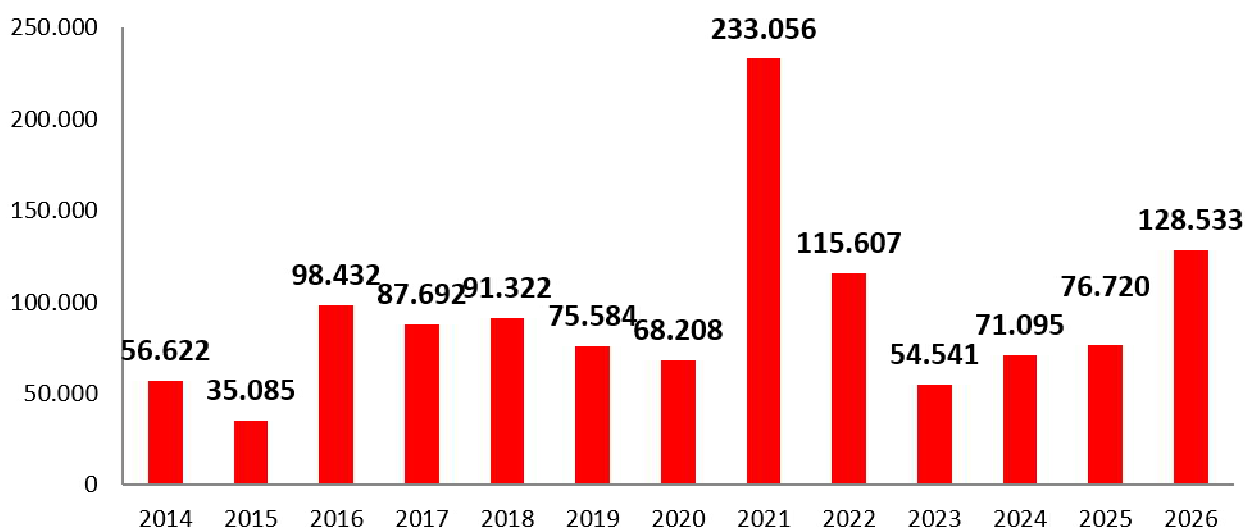
## Panorama laboral junio 2026

	Dato		Variación mensual		Variación interanual	
	miles		miles	%	miles	%
<b>POBLACIÓN AFILIADA</b>	<b>22.466</b>		<b>129</b>	<b>0,6</b>	<b>605</b>	<b>2,8</b>
Hombres	11.846		107	0,9	314	2,7
Mujeres	10.620		21	0,2	291	2,8
Régimen General (incl. S.E. Agrario y Hogar)	18.928		114	0,6	554	3,0
Régimen Autónomos	3.472		12	0,3	51	1,5
Régimen General (sin S.E. Agrario y Hogar)	17.898		133	0,8	540	3,1
_Indef permanentes	12.907		53	0,4	378	3,0
_Indef fijo discontinuos	1.072		-30	-2,7	22	2,1
_Otros*	1.712		-4	-0,3	97	6,0
_Temporales	2.207		115	5,5	42	2,0
<b>PARO REGISTRADO</b>	<b>2.488</b>		<b>-32</b>	<b>-1,3</b>	<b>-115</b>	<b>-4,4</b>
Hombres	973		-15	-1,5	-41	-4,1
Mujeres	1.515		-18	-1,2	-74	-4,6
<b>CONTRATOS FIRMADOS</b>	<b>1.649</b>		<b>326</b>	<b>24,6</b>	<b>153</b>	<b>10,2</b>
Indefinidos	684		112	19,5	96	16,4
Temporales	966		214	28,5	57	6,2

Fuente: Gabinete Económico Confederal de CCOO con datos del M<sup>e</sup>. de Trabajo y del M<sup>e</sup>. de Inclusión

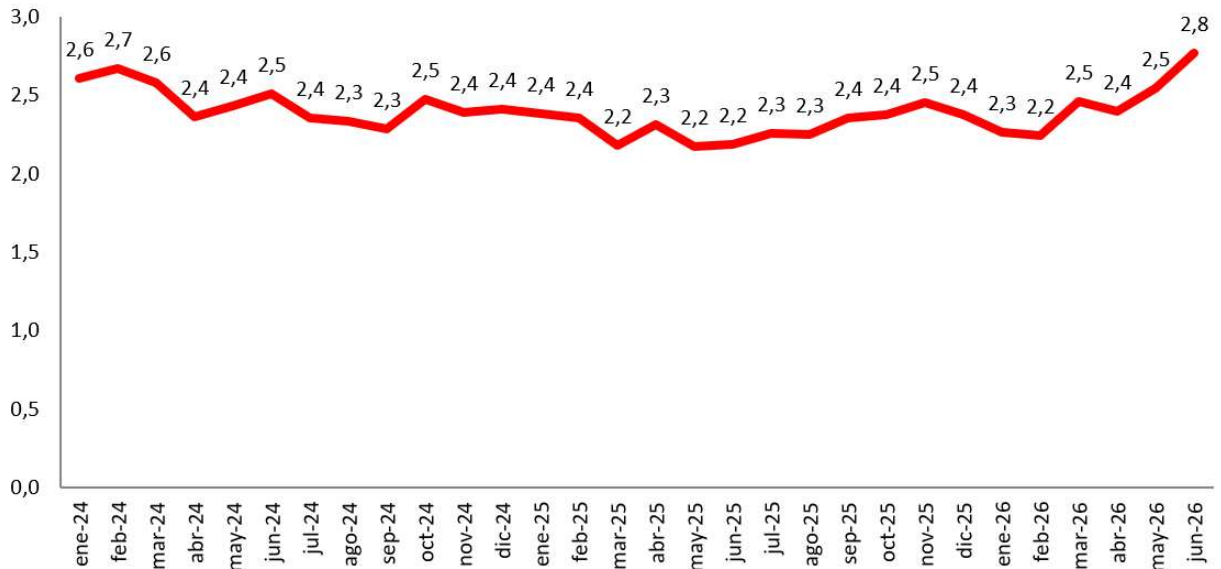
\*Otros: el 74% son funcionarios fijos, 20% temporales (funcionarios interinos, becarios, cuidadores no profesionales) y el 6% no consta.

### El empleo se acelera en junio (variación mensual en junio de la afiliación a la Seguridad Social)



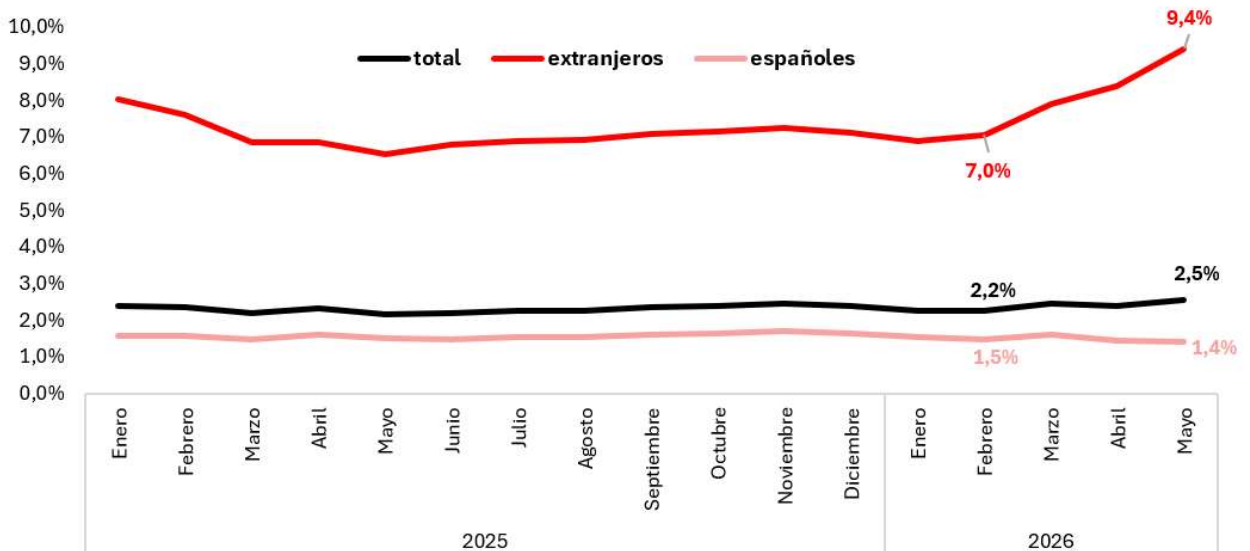
Fuente: Gabinete Económico de la CS de CCOO con datos de la Seguridad Social

### La tasa de crecimiento del empleo interanual se acelera en junio (variación interanual de la afiliación a la Seguridad Social en %)



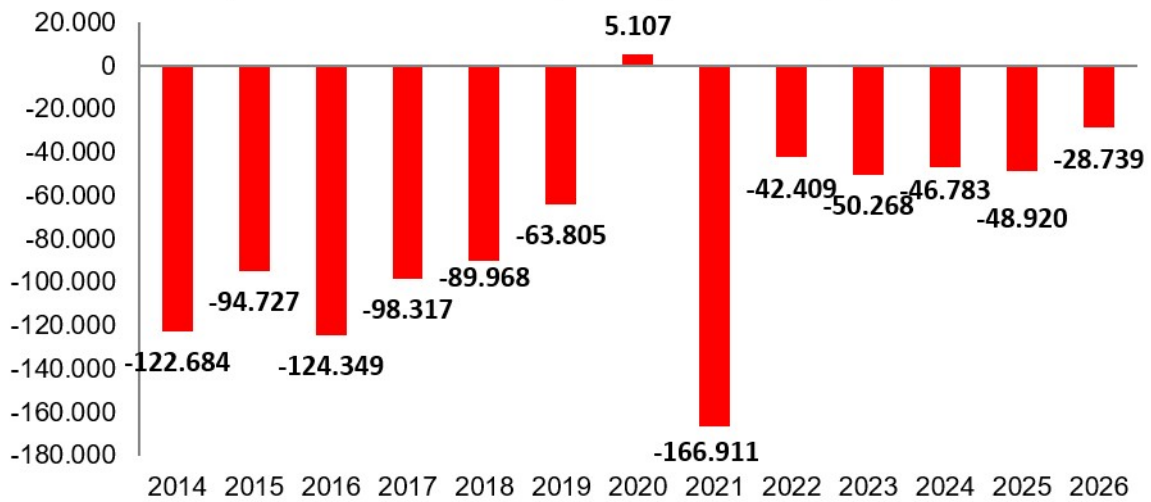
Fuente: Gabinete Económico de la CS de CCOO con datos de la Seguridad Social

### Se acelera el empleo (afiliación) de trabajadores extranjeros (variación porcentual interanual)



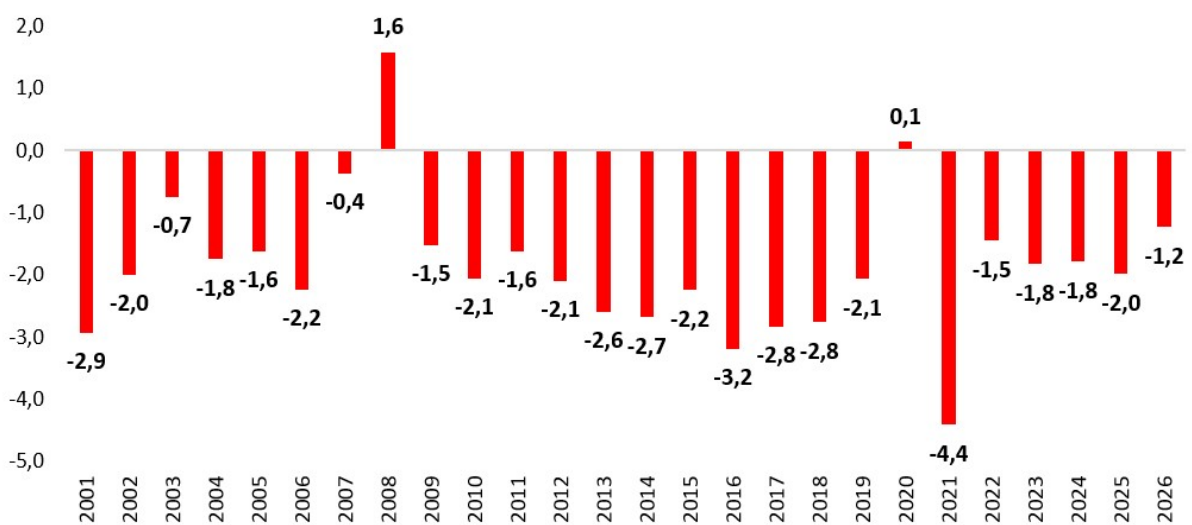
Fuente: Gabinete Económico Confederal de CCOO con datos de la Seguridad Social

### El paro registrado baja de los 2,3 millones a pesar de un descenso en junio inferior al de años anteriores (Variación mensual del paro registrado en junio)



Fuente: Gabinete Económico de la CS de CCOO con datos del SEPE

### El paro registrado modera su descenso en junio (Variación porcentual en junio respecto a mayo)



Fuente: Gabinete Económico Confederal de CCOO con datos del Ministerio de Trabajo