

Índice de Precios de Consumo, Octubre 2024

Andalucía

Fuente: INE

En el mes de octubre los precios se han encarecido un 0'7% respecto al mes de septiembre, un incremento común en los meses de octubre. Este aumento también se ha dado a nivel nacional, cuya media en el aumento del índice general ha sido del 0'6%. En cuanto a la evolución de los precios en el último año, en Andalucía se han incrementado un 1'5%, manteniéndose la variación anual por segunda mes consecutivo por debajo del 2%. Un cifra que a nivel nacional se sitúa en el 1'8%.

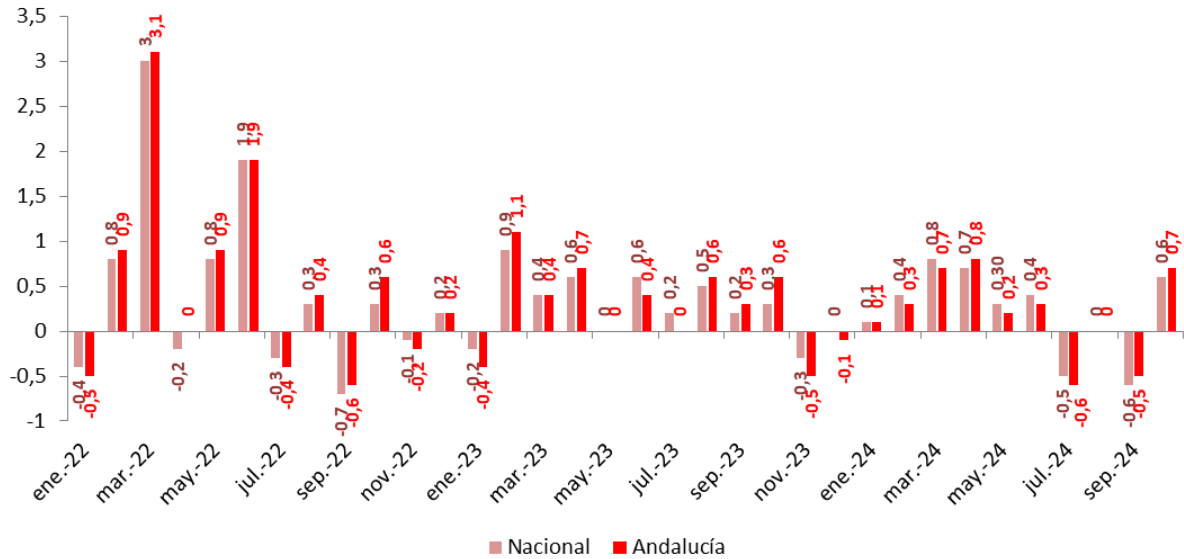
Respecto al índice subyacente, el cual no tiene en cuenta los alimentos no elaborados ni los productos energéticos, se ha incrementado un 0'5% respecto al mes anterior, mientras que en el último año se ha incrementado un 2'2%. Unos valores que han sido del 0'4% y del 2'5% a nivel nacional.

En cuanto a los diferentes productos, destaca el incremento de los precios en los alimentos, principalmente en los alimentos sin elaboración, los cuales se han encarecido un 3'7% respecto al mes anterior, mientras que los elaborados lo han hecho en un 0'7%. Un aumento de precios que se debe principalmente al aumento del IVA que se ha dado desde el 1 de octubre a los alimentos que lo mantenían rebajado. Entre ellos destacan las legumbres y hortalizas frescas, las cuales se han encarecido en el último mes un 7'6%.

Entre el resto de productos cabe destacar el encarecimientos de los seguros, cuyos precios han aumentado en el último año más de un 9%, empujando el encarecimiento de los servicios al 3'4% anual.

- Los precios se han incrementado un 0'7% en el último mes.

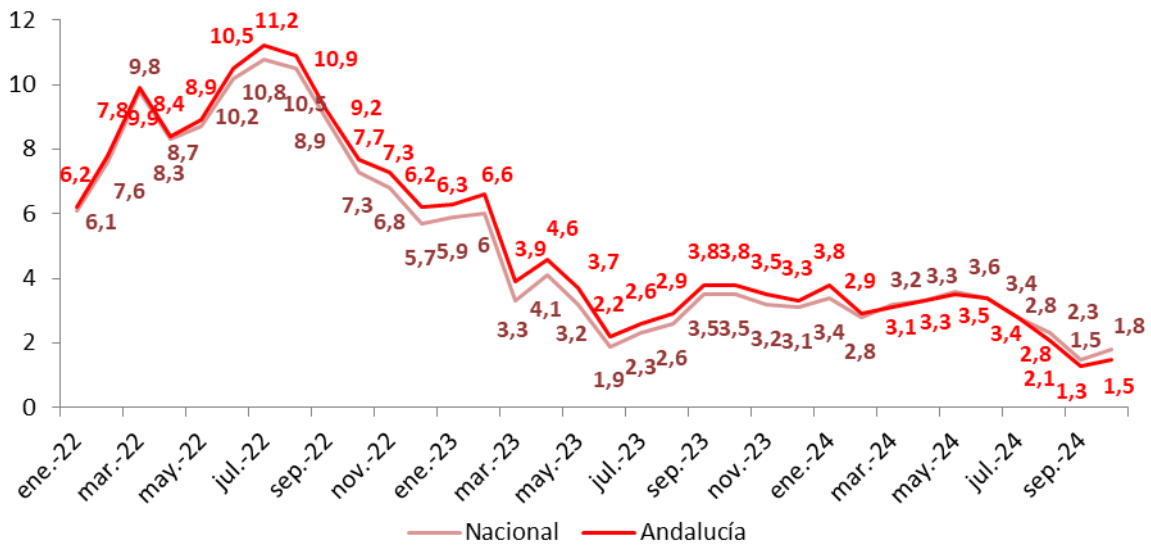
Variación mensual del IPC (%)



Fuente: IPC, INE

- Respecto a octubre de 2023 los precios se han encarecido un 1% en la comunidad andaluza.

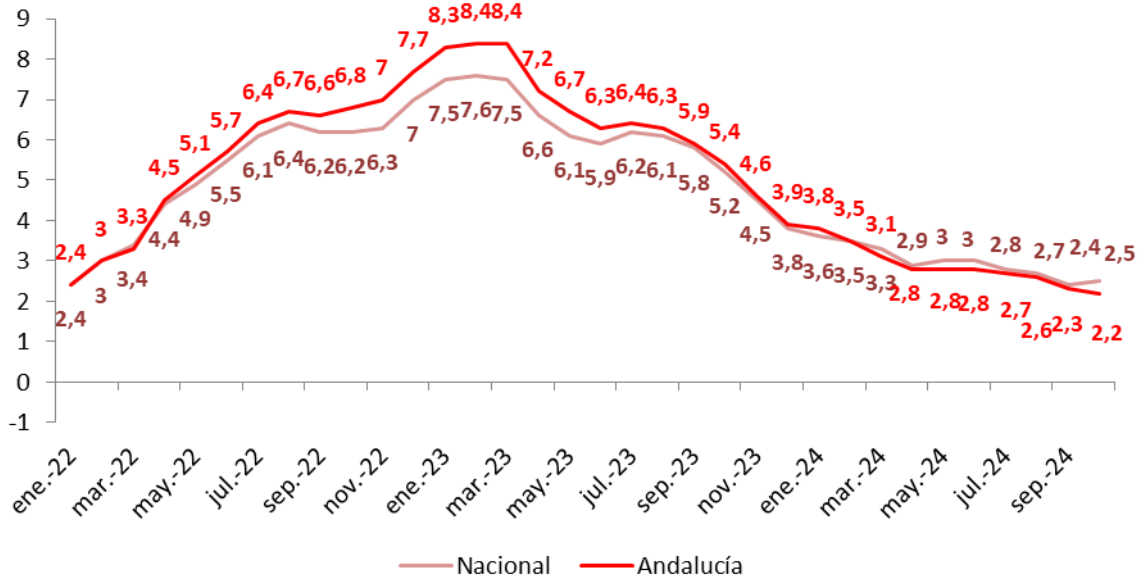
Variación anual del IPC (%)



Fuente: IPC, INE

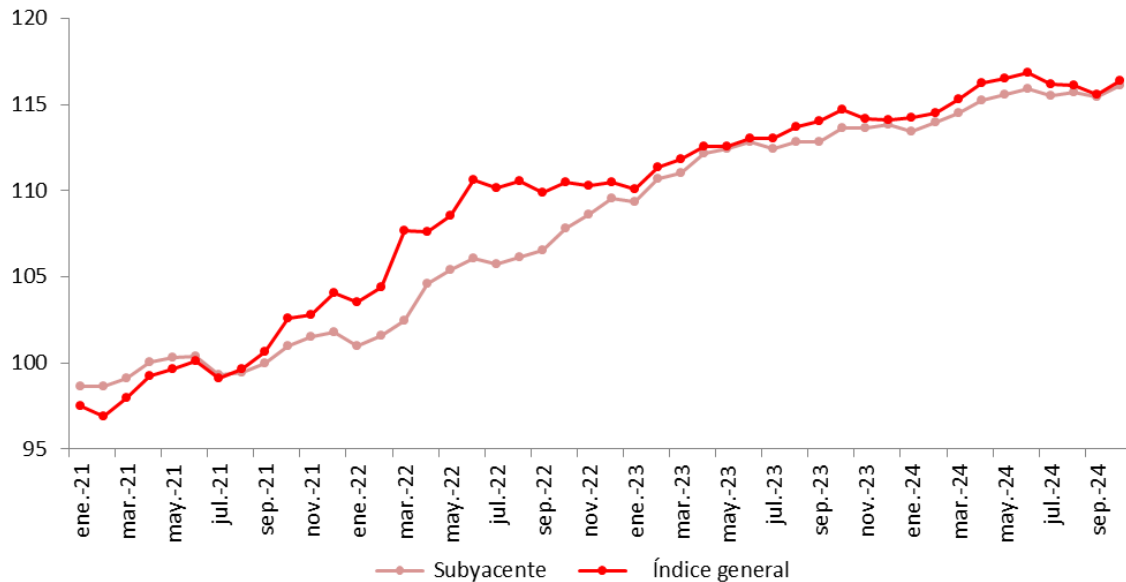
- La variación anual del índice subyacente cae al 2'2%.

Variación anual del IPC subyacente (%)



Fuente: IPC, INE

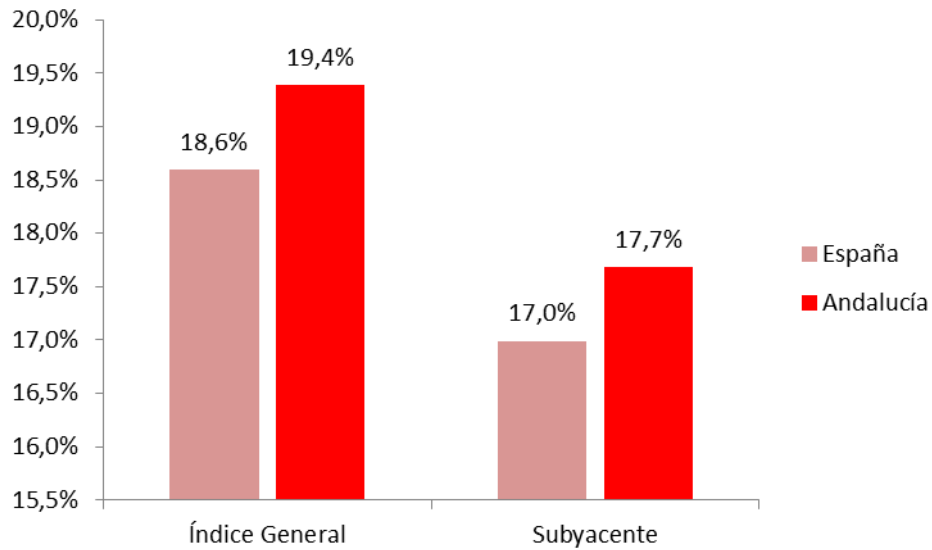
Evolución del Índice de Precios de Consumo en Andalucía
Índice General y subyacente



Fuente: IPC, INE

- El incremento de precios desde enero de 2021 ha sido de un 19'4% en la comunidad andaluza frente a la media del 18'6%.

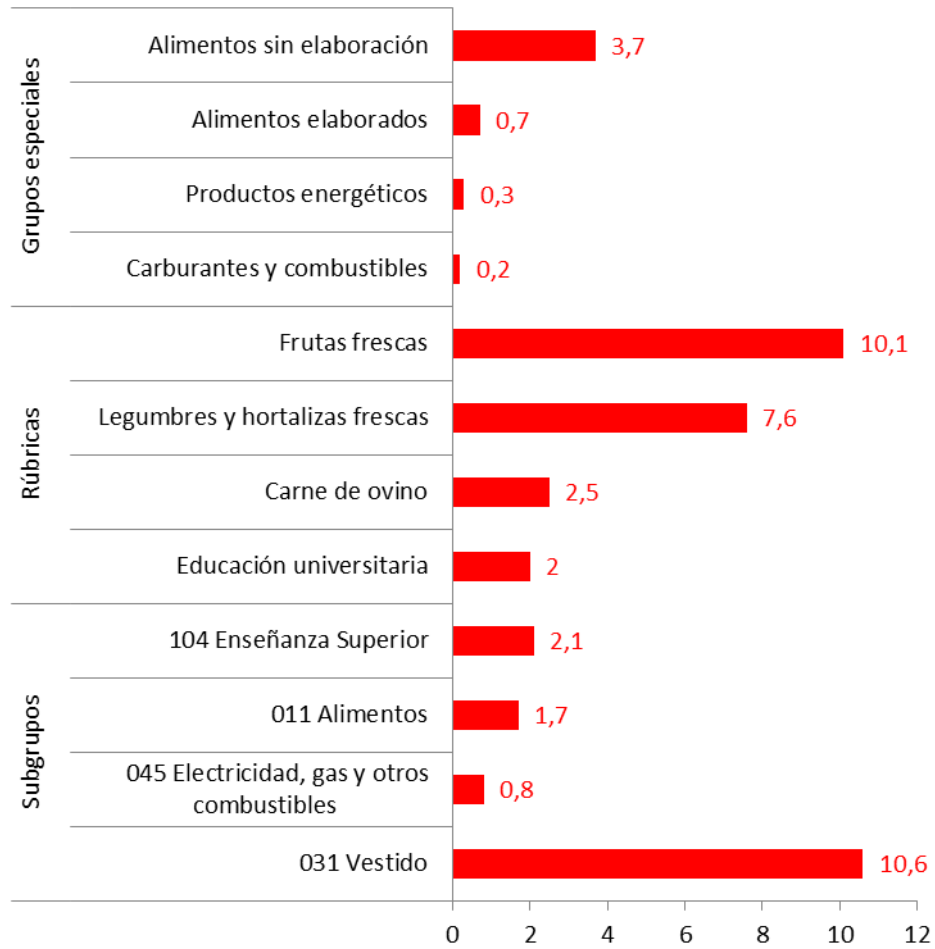
**Variación acumulada de los precios respecto a enero de 2021
Índice General y Subyacente**



Fuente: IPC, INE

- En cuanto a los alimentos sin elaboración los que más se han encarecido debido a la subida del IVA.

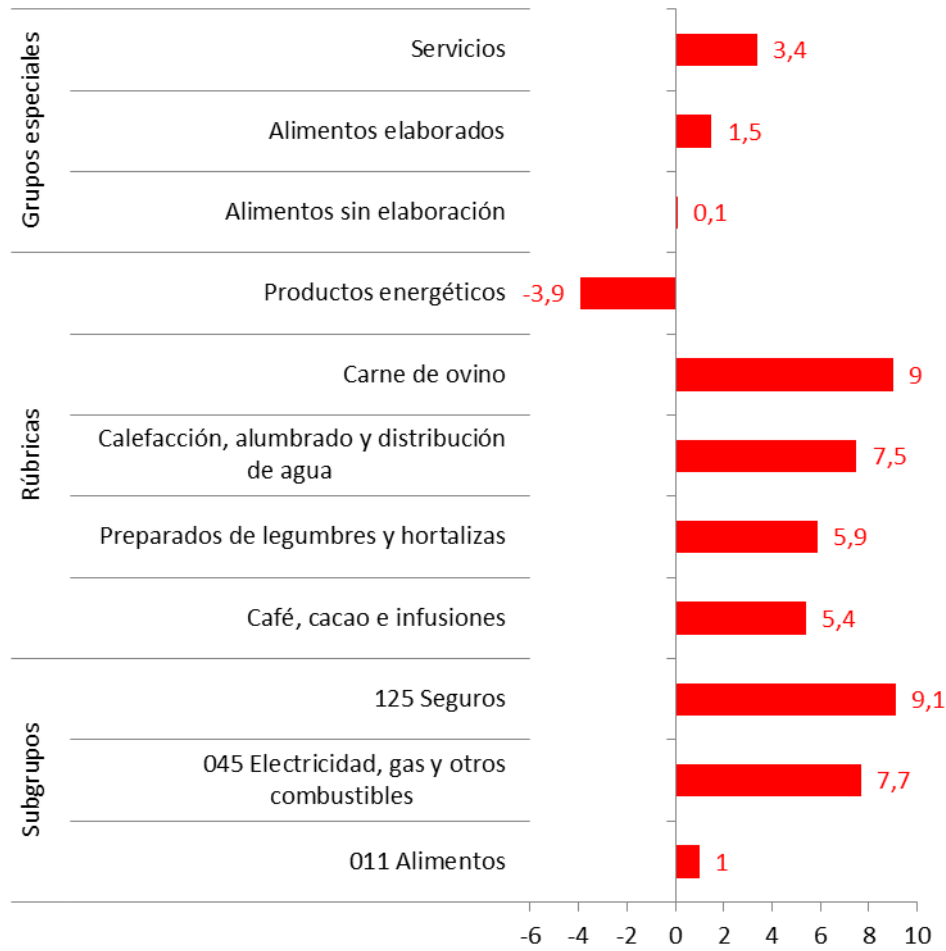
Variación mensual IPC según clasificaciones en Andalucía (%)
Octubre 2024



Fuente: IPC, INE

- Los seguros se han encarecido en el último año un 9'1% en Andalucía.

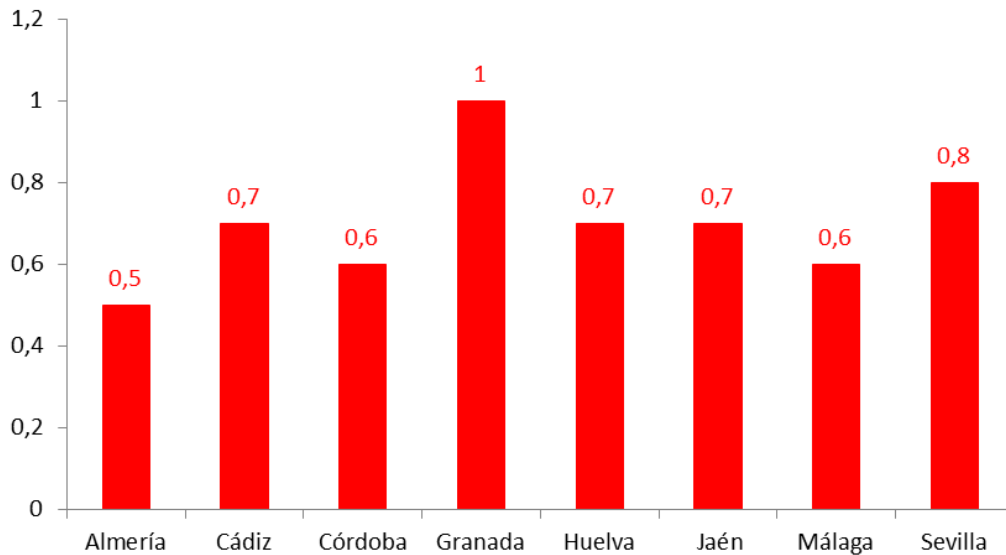
Variación anual IPC según clasificaciones en Andalucía (%)
Octubre 2024



Fuente: IPC, INE

- *El IPC se ha incrementado respecto a septiembre en todas las provincias andaluzas.*

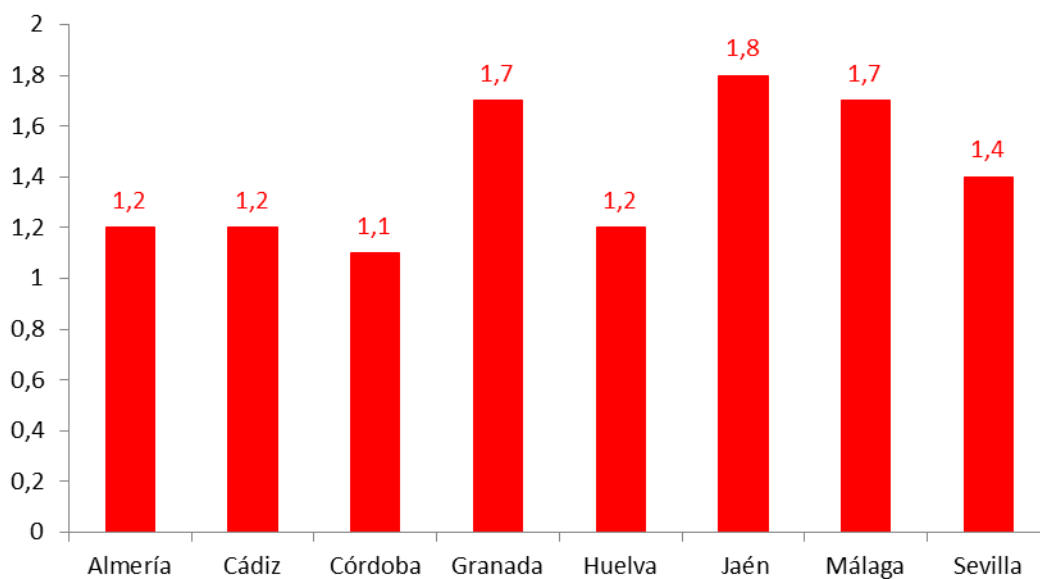
Variación mensual del IPC por provincias (%)
Octubre 2024



Fuente: IPC, INE

- *Las mayores variaciones anuales se dan en Granada, Jaén y Málaga.*

Variación anual del IPC por provincias (%)
Octubre 2024



Fuente: IPC, INE






andalucia.ccoo.es

Secretaría
General

Gabinete Técnico

Cardenal Bueno Monreal, 58-5ª planta
41013 SEVILLA

954 507 021
general@and.ccoo.es

  @ccooandalucia
 /ccoo.andalucia/