

Índice de Precios de Consumo, Julio 2024

Andalucía

Fuente: INE

En el mes de julio el índice general de precios se ha reducido un 0'6% respecto al mes anterior, un descenso que en la media nacional ha sido del 0'5%. Dicho descenso ha situado, tanto en Andalucía como a nivel nacional, la variación anual en el 2'8% reduciéndose en 0'6 puntos respecto al mes anterior.

En cuanto al índice subyacente, este también ha presentado un descenso mensual en su evolución, reduciéndose en un 0'4% en la comunidad andaluza y en un 0'3% a nivel estatal respecto a junio. De esta forma la variación anual también desciende aunque de forma más leve, situándose en el 2'7% y el 2'8% respectivamente.

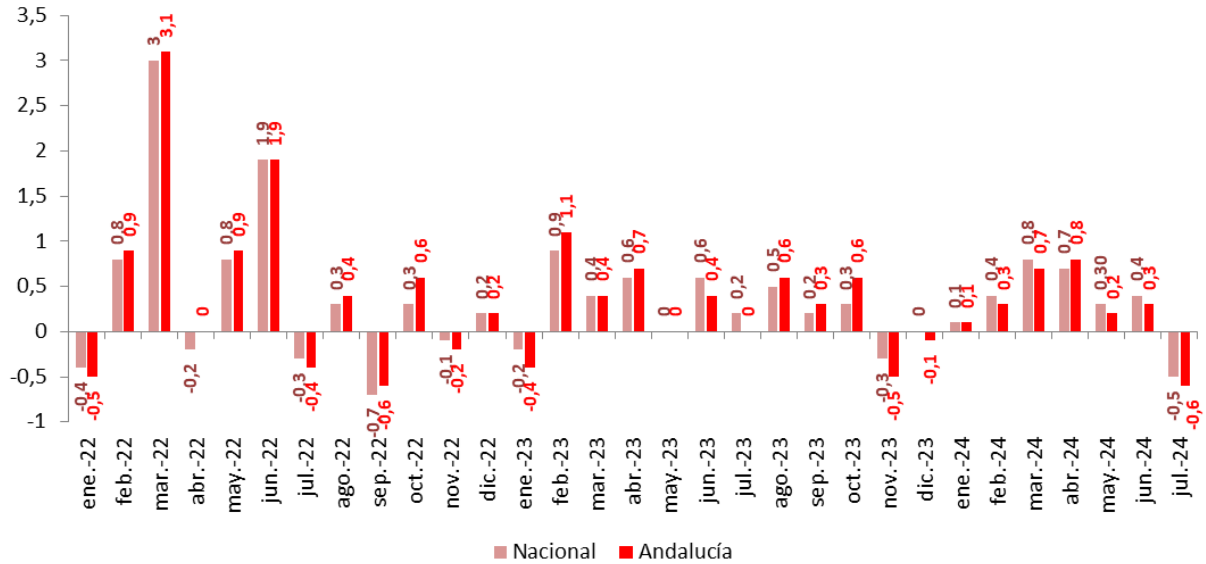
En cuanto a los diferentes productos destaca el descenso en el precio respecto a junio de los productos energéticos, situándose un 2'5% por debajo del mes anterior, mientras que la variación anual de estos productos se sitúa en el 3'4%. Por otro lado, los alimentos presentan también una variación mensual negativa (-0'4%), aunque alimentos como las legumbres y las hortalizas frescas se han encarecido un 2'5% en el último mes. Por último, destaca el descenso en el precio de los aceites y grasas en un 4'4% respecto a junio, aunque en el último año se han encarecido un 28'2%.

Productos alimenticios a los que se le reduce el IVA

Del 4% al 0%		Del 10% al 5%
Pan	Verduras	Aceite de semillas
Harinas panificables	Hortalizas	Pasta
Leche	Legumbres	
Quesos	Tubérculos	
Huevos	Cereales	
Frutas	Aceite de oliva (desde 25 Jun 2024)	

- Los precios se han reducido en julio respecto al mes anterior en un 0'6%.

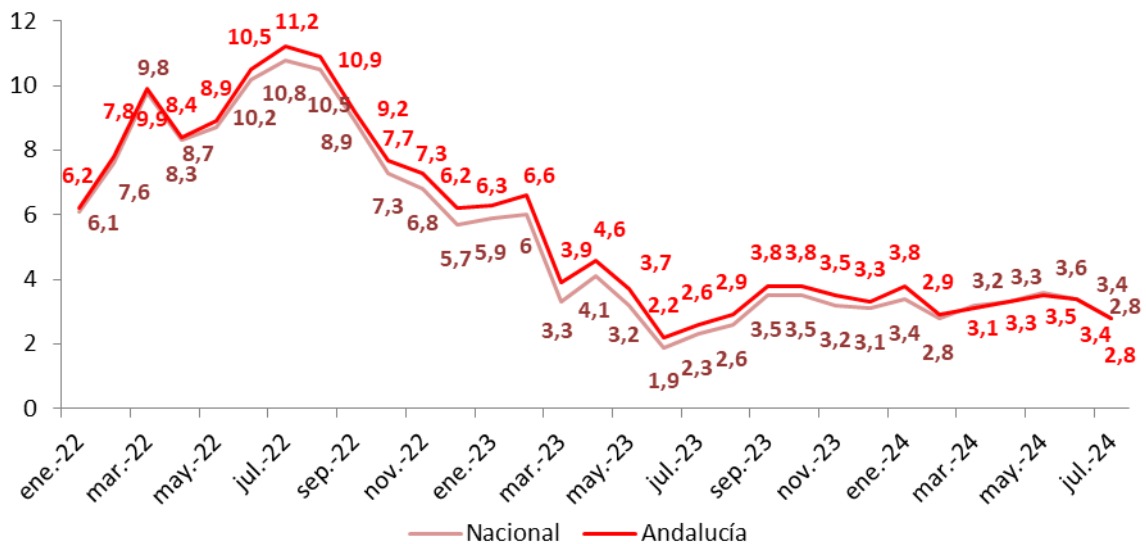
Variación mensual del IPC (%)



Fuente: IPC, INE

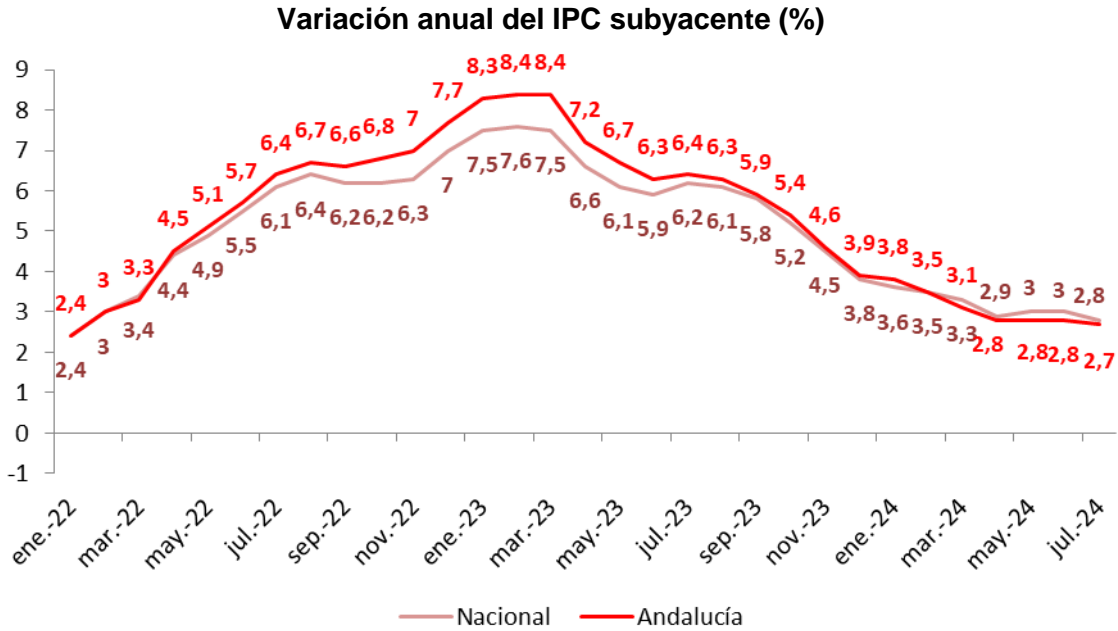
- Respecto a julio de 2023 los precios se han encarecido un 2'8% en la comunidad andaluza..

Variación anual del IPC (%)



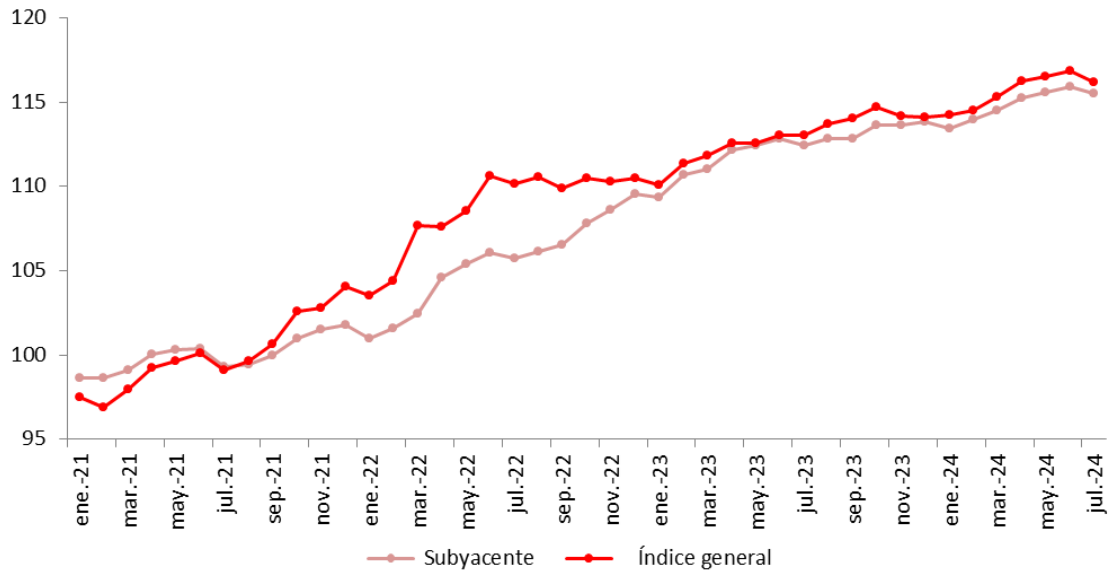
Fuente: IPC, INE

- La variación anual del índice subyacente cae al 2'7%.



Fuente: IPC, INE

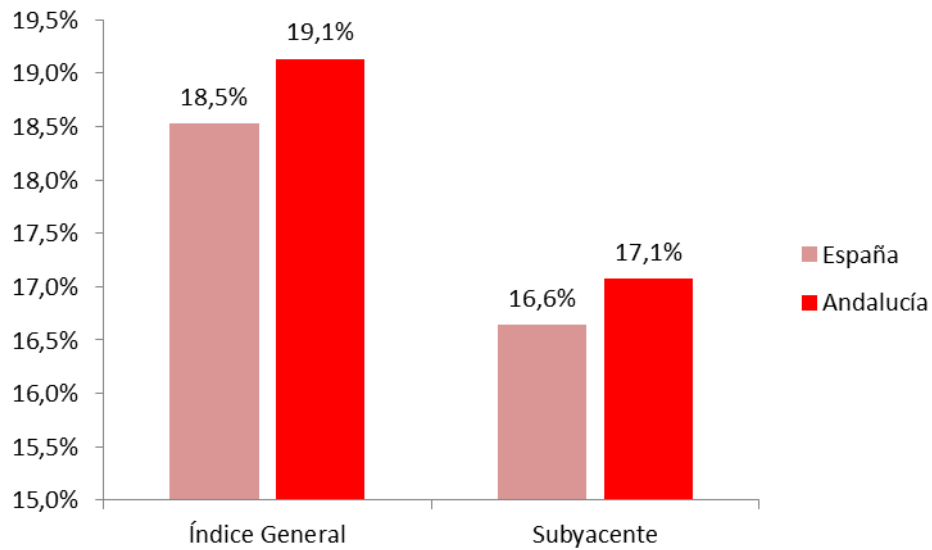
Evolución del Índice de Precios de Consumo en Andalucía Índice General y subyacente



Fuente: IPC, INE

- El incremento de precios desde enero de 2021 ha sido de un 19'1% en la comunidad andaluza frente a la media del 18'5%.

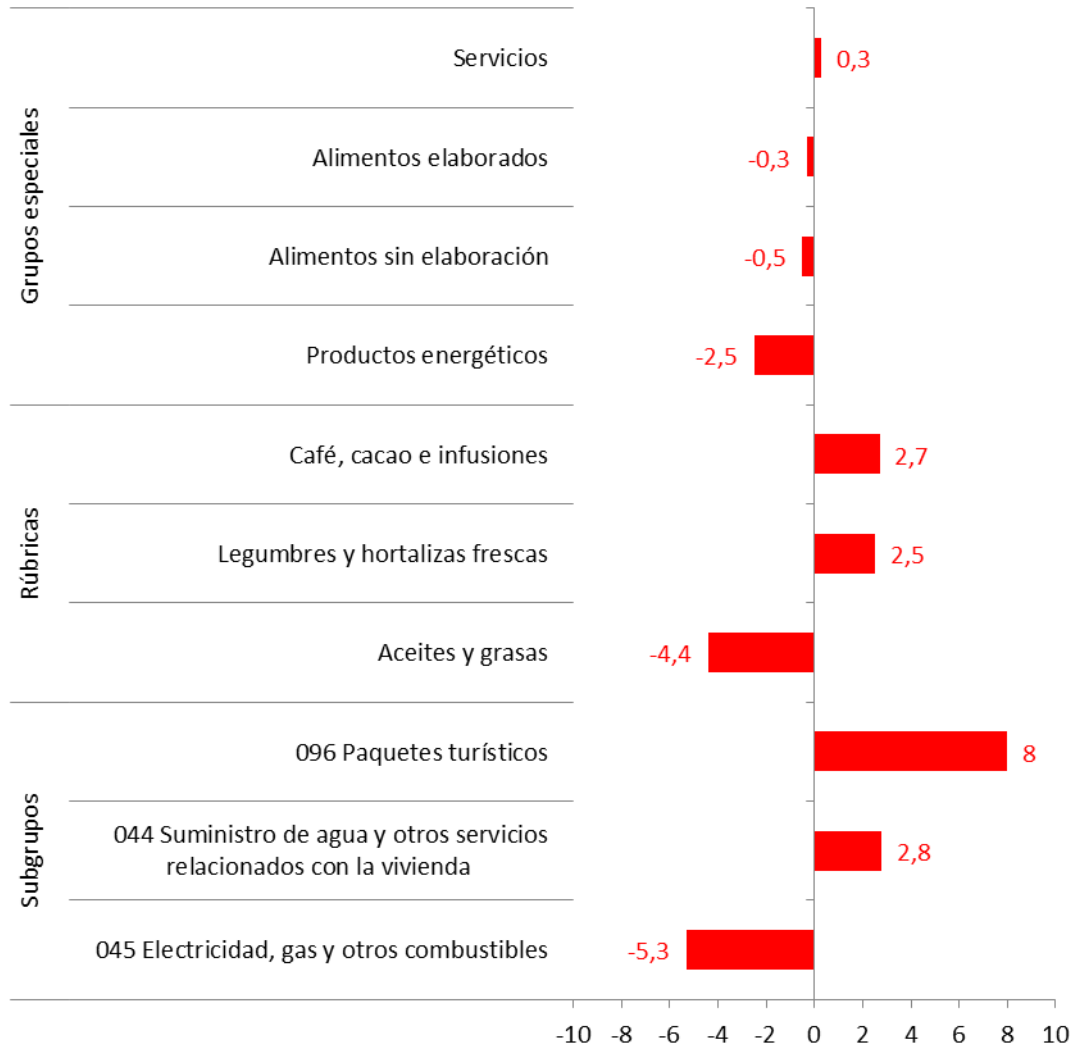
**Variación acumulada de los precios respecto a enero de 2021
Índice General y Subyacente**



Fuente: IPC, INE

- En cuanto a los diferentes productos, respecto a junio son los paquetes turísticos los que presentan un mayor aumento.

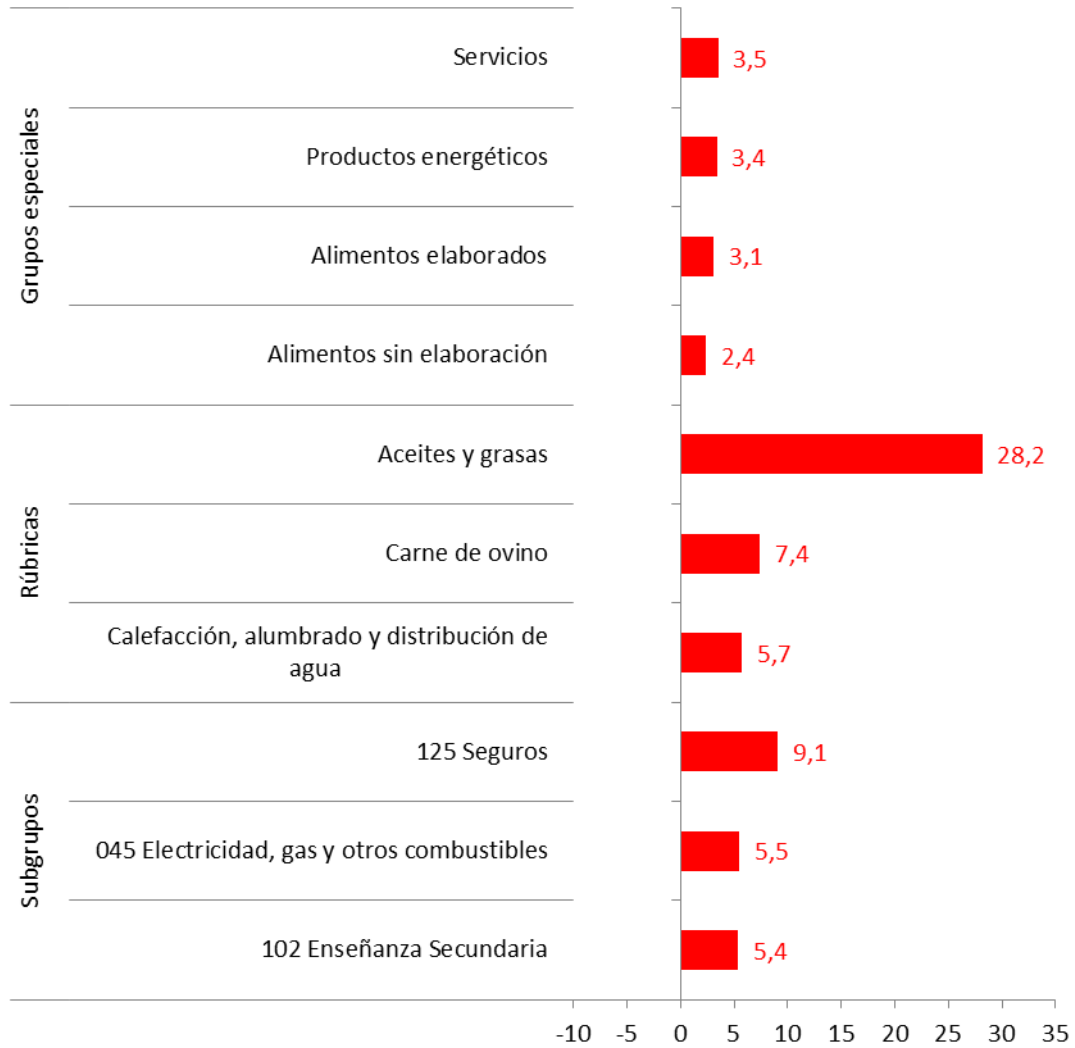
Variación mensual IPC según clasificaciones en Andalucía (%)
Julio 2024



Fuente: IPC, INE

- Entre los diferentes productos destaca la el encarecimiento respecto a julio de 2023 de los seguros, con un aumento del 9'1%.

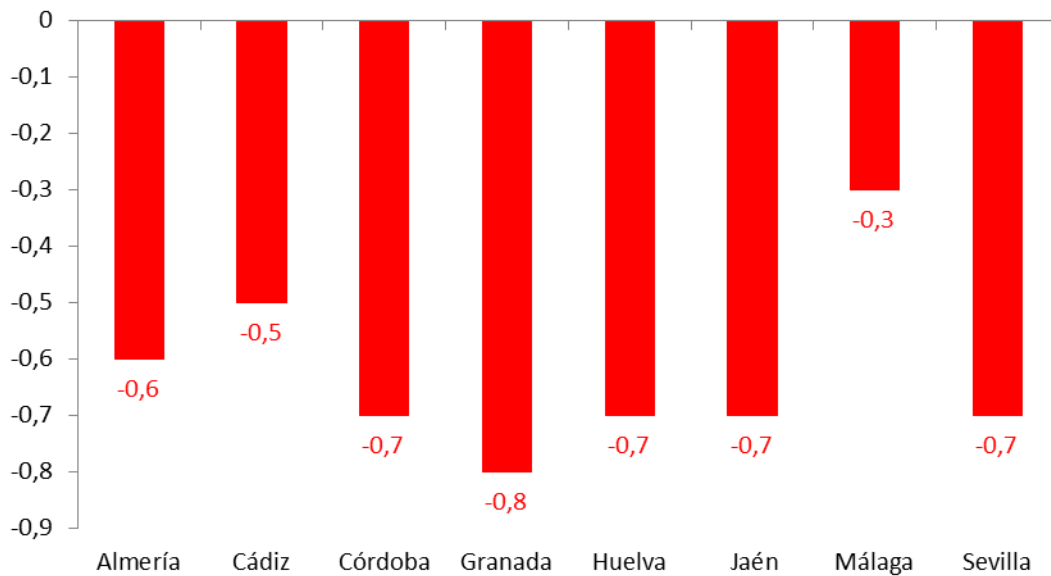
Variación anual IPC según clasificaciones en Andalucía (%) Julio 2024



Fuente: IPC, INE

- *El IPC se ha reducido respecto a junio en todas las provincias andaluzas.*

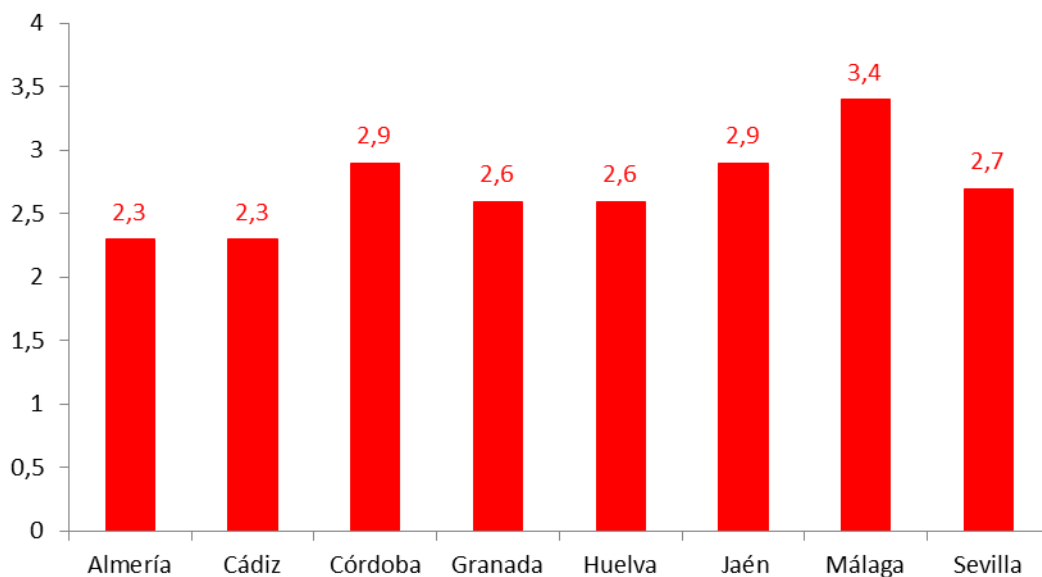
Variación mensual del IPC por provincias (%) Julio 2024



Fuente: IPC, INE

- *Las menores variaciones anuales se dan en Almería (2'3%) y Cádiz (2'3%), mientras que la más elevada se da en Málaga (3'4%).*

Variación anual del IPC por provincias (%) Julio 2024








**Secretaría
General**
Gabinete Técnico

Cardenal Bueno Monreal, 58-5ª planta
41013 SEVILLA

954 507 021
general@and.ccoo.es

  @ccooandalucia
 /ccoo.andalucia/

Fuente: IPC, INE